



Season

CLOSING 2025

CADDYBOOK



VORWORT

Willkommen zur DRIVE Season Closing!

Es ist kaum zu fassen, aber bereits zum vierten Mal dürfen wir die DRIVE Turniersaison mit einem PDGA C-Tier gebührend verabschieden!

Wir heißen über 60 Disc Golf-Enthusiasten im traumhaften Revierpark willkommen.

Wie gewohnt setzen wir auf **PDGA Amateurklassen** – denn wir wollen, dass jeder von euch die Chance hat, sich als Champion zu fühlen! Sollte es der Fall sein, dass ihr euch versehentlich in die falsche Division eingetragen habt, kein Stress – wir passen das anhand eures Ratings an. Und falls ihr am Samstagmorgen merkt, dass ihr doch lieber in einer anderen Division spielen möchtet, sagt uns einfach Bescheid!

Im **Disc Golf Center** haben wir pünktlich zum Event einige hammermäßige **Angebote** für euch. Freut euch auf **Rucksäcke** zu Schnäppchenpreisen, reduzierte **Körbe, Zucas** für eure **Weihnachtsgeschenke** und eine riesige Auswahl an **Scheiben** zu teilweise absurden Preisen! Da ist für jeden was dabei!

Wir freuen uns, euch am Samstag um **9:00 Uhr** zur **Anmeldung** zu begrüßen – vergesst nicht den **Euro für den Acepool**! Um 9:30 Uhr starten wir dann mit dem Players Meeting. Und in der Mittagspause könnt ihr euch mit zwei Veggiewürstchen oder einem Nackensteak stärken, um in die zweite Runde zu starten. Das ist bereits im Startgeld enthalten.

Also macht euch bereit für einen entspannten Tag voller Spaß und Action im Revierpark Wischlingen!

Wir freuen uns auf euch!

Liebe Grüße, David

PS: Wenn ihr nach dem Turnier noch **relaxen** wollt, gibt's im Revierpark ein tolles Solebad mit Sauna. Das perfekte Finale nach einem großartigen Tag!

KURS

Wir spielen das Classic Layout mit einem Par von **59** und einer Länge von über 1.500 Metern.

Bitte beachtet, dass wir uns in einem öffentlichen Park befinden, wo **Fußgänger** und **Radfahrer** Vorrang haben. Sollten sie sich einmal abseits der Wege auf den Disc Golf Bahnen aufhalten, sprecht sie bitte höflich an und bittet sie, die Bahn zu verlassen. Bei Problemen wendet euch umgehend an den TD. An Bahn 3-5 gibt es **verpflichtende Spotterpositionen**.

Die Regeln der einzelnen Bahnen sind durch eingezeichnete Mandos, OB-Linien, Dropzones und Hazards klar gekennzeichnet. Auf dem Turnierkurs findet ihr auch **mobile Markierungen** in Form von Pflöcken und Fähnchen. Achtet darauf: Die **Fähnchen erinnern nur an OB-Bereiche**, und in diesem Fall gilt die Wegkante. **Pflöcke hingegen markieren die OB-Linie**, dann ist die Wegkante irrelevant.

Falls es bei der Regelauslegung zu Unklarheiten kommt, spielt bitte beide Varianten und fragt nach der Runde den TD um Unterstützung.

Ansonsten gelten die Regeln der Bundesspielordnung.



OB REGEL



Nur relevant, wenn keine Pflöcke das OB markieren

Disc Golf Kein Platz für Rassismus und Ausgrenzung!



#1

59⁺¹m Par 3

hazard

65

52

hazard

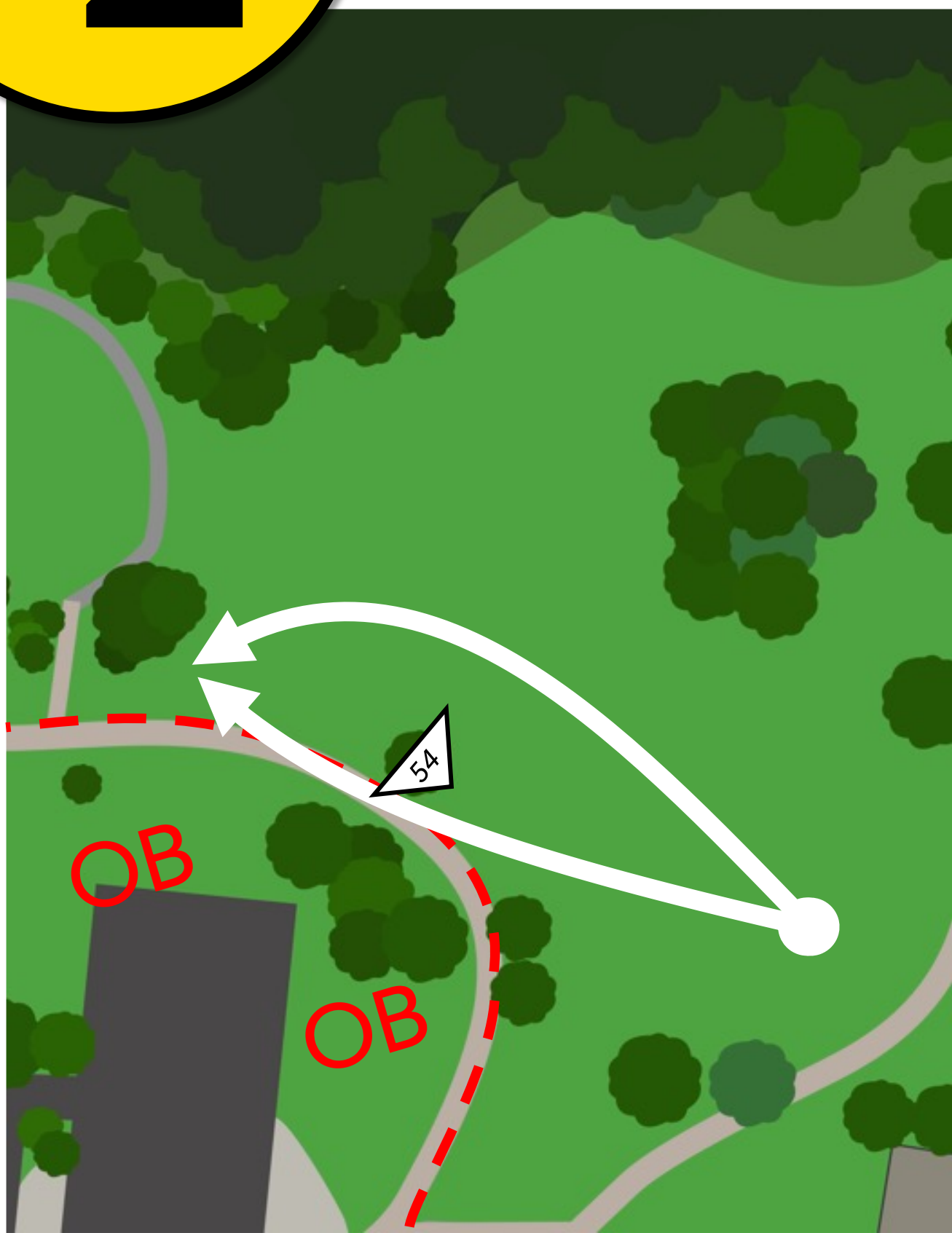
hazard

Landet die Scheibe nicht im markierten Bereich ("Insel"), spielst du mit einem Strafwurf von deiner aktuellen Lage weiter. Das gilt für alle Würfe. Die Innenkante der Pflastersteine bildet die Begrenzungslinie. Denke dir eine Linie zwischen den inneren Ecken der Steine. (Bei Turnier gilt die Schnur!)

If the disc does not land in the marked area ("island"), you continue with a penalty throw from your current position. This applies to all throws. The inner edge of the paving stones forms the boundary line. Visualize a line between the inner corners of the stones. (For tournaments, the cord applies!)

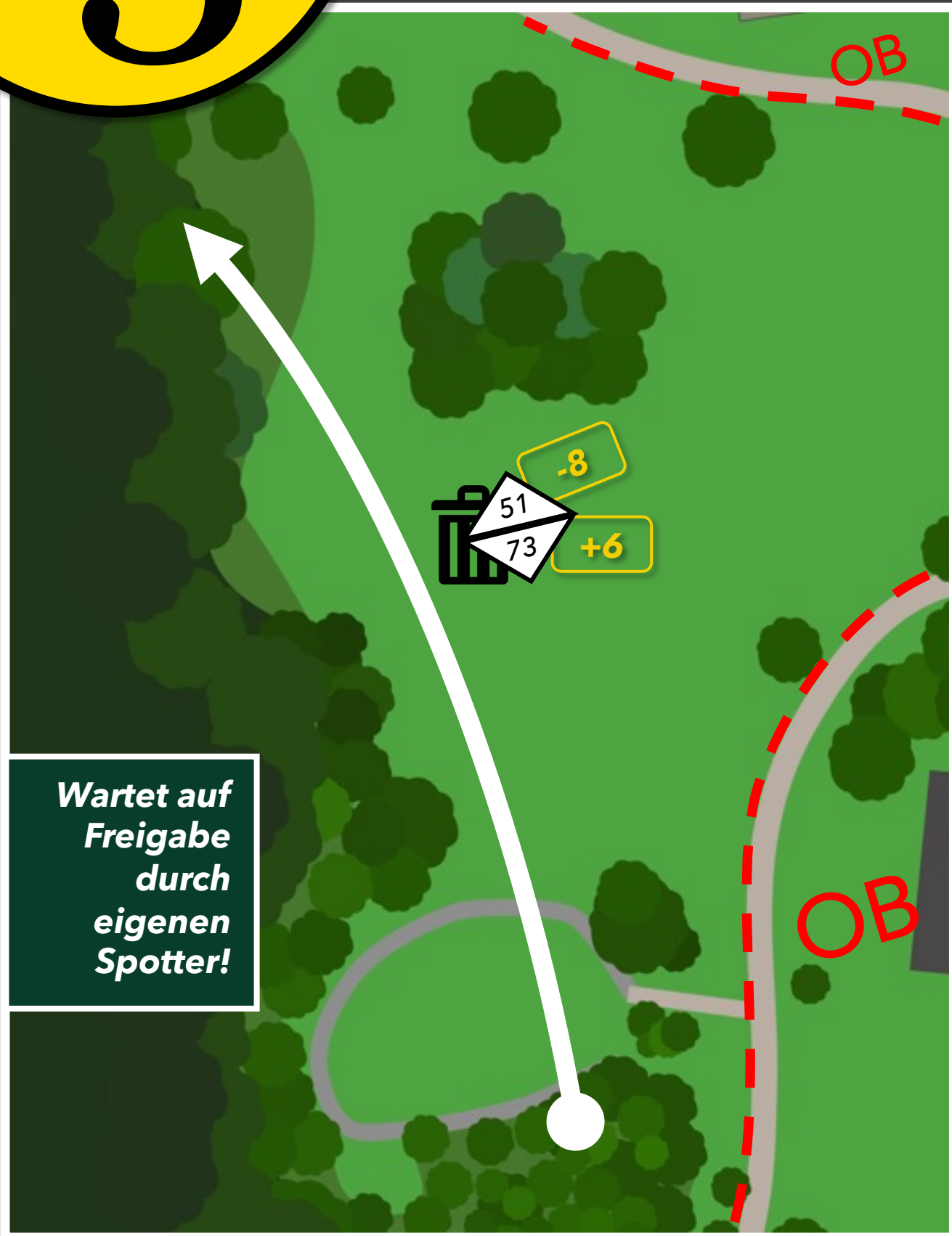
#2

81^m 0 Par 3



#3

120⁻²m Par 4



**Wartet auf
Freigabe
durch
eigenen
Spotter!**

#4

111^{+ 0,5} m Par 4



**Wartet auf
Freigabe
durch
eigenen
Spotter!**

#5

109⁺¹m Par 4

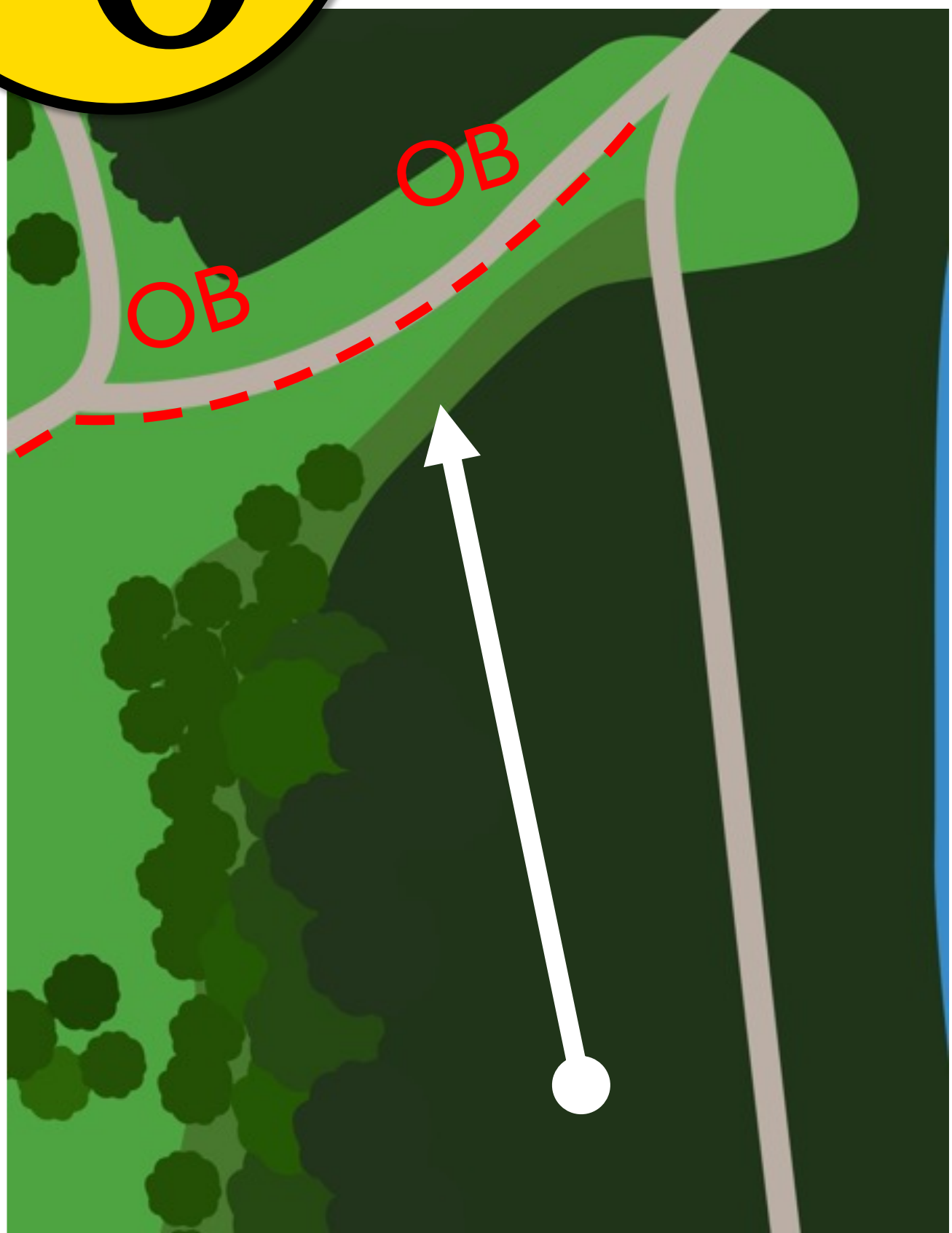
36
73

**Wartet auf
Freigabe
durch
eigenen
Spotter!**

#6

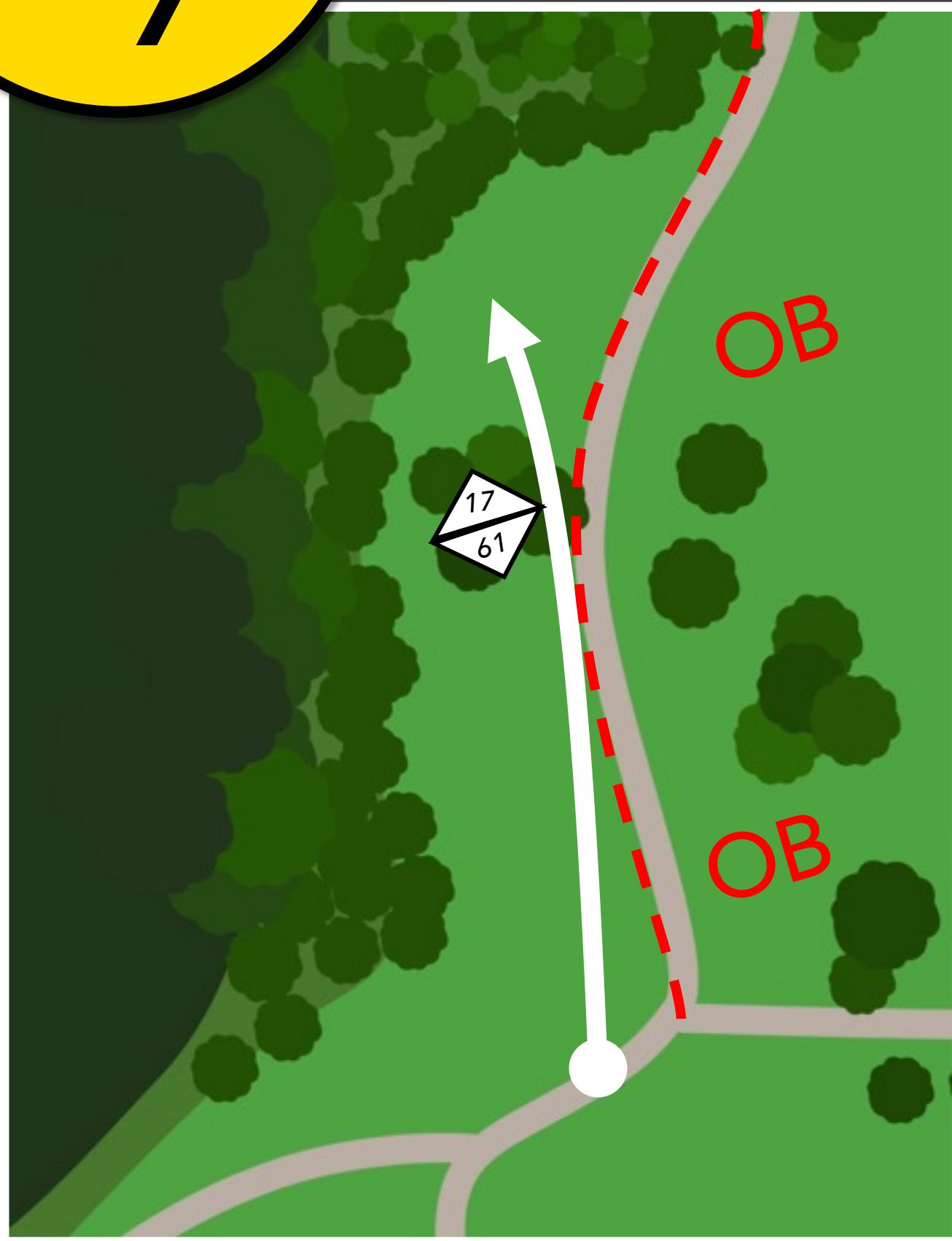
55 0 m

Par 3



#7

78⁺¹m Par 3



#8

103⁺¹ m Par 3

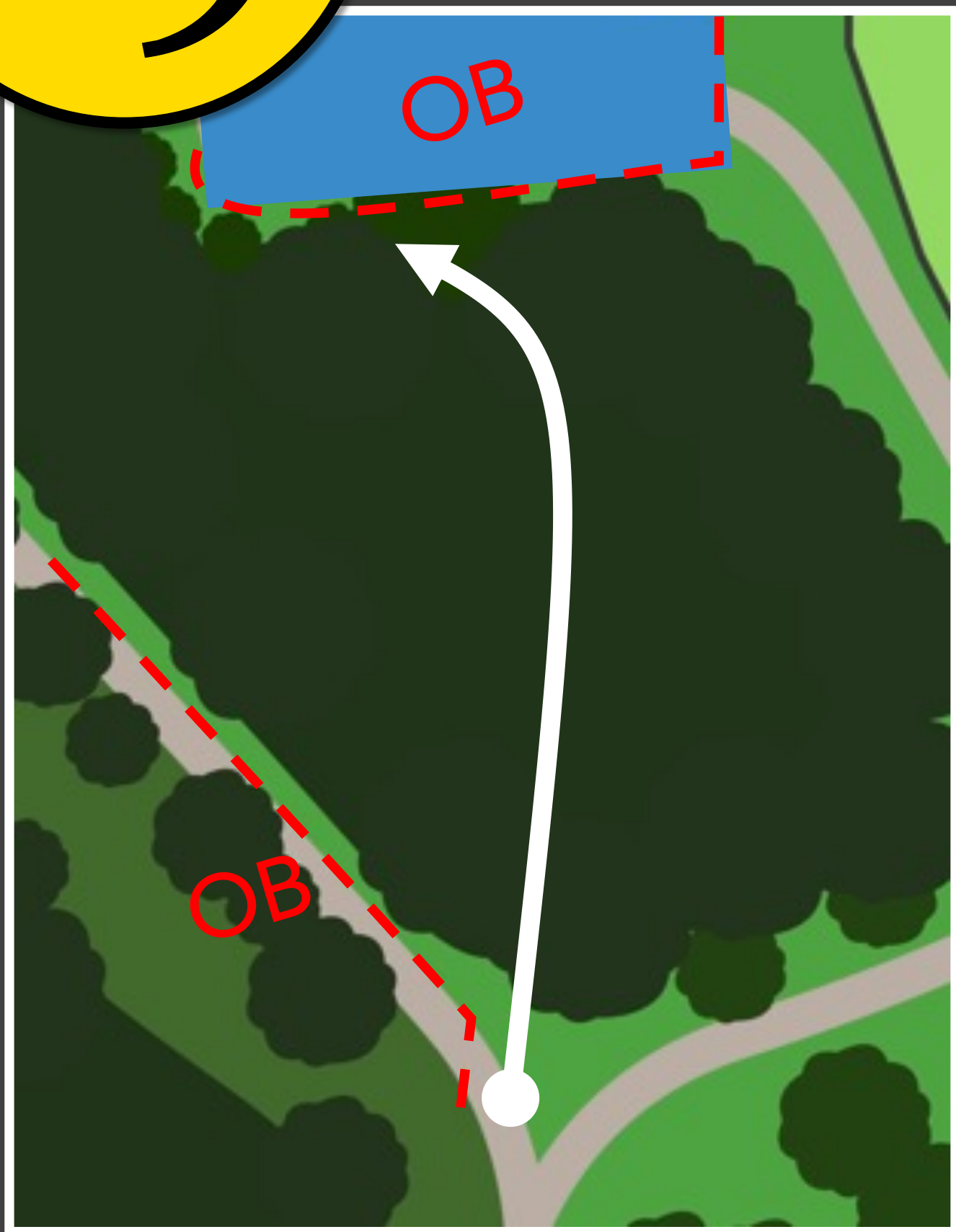


Hole 17 has precedence over hole 8!

#9

67^{-0,5}m

Par 3



#10

53_m

+0,5

Par 3

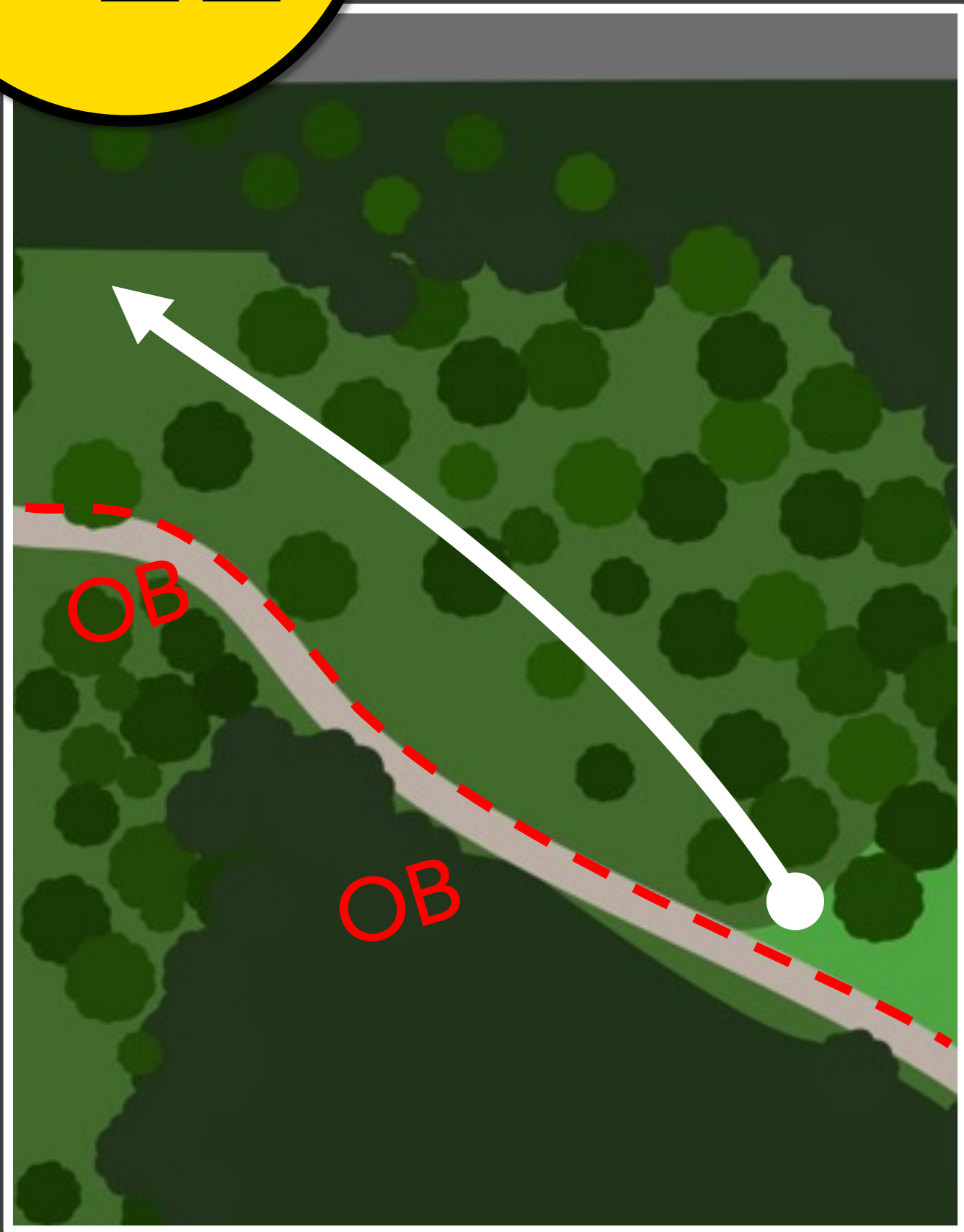


Landet die Scheibe im OB, gehe mit einem Strafpunkt zur Dropzone. Egal, ob deine Disc schon auf der anderen Seite über einen in-bounds Bereich geflogen ist. Ab DZ: OB-Regel. Du kannst mit dem dritten Wurf bei der Dropzone starten.

If the disc lands in the OB, go to the drop zone with a penalty point. It doesn't matter if your disc has already flown over an in-bounds area on the other side. From DZ: OB rule. You can start with your third throw at DZ.

11

66⁰ m Par 3



#12

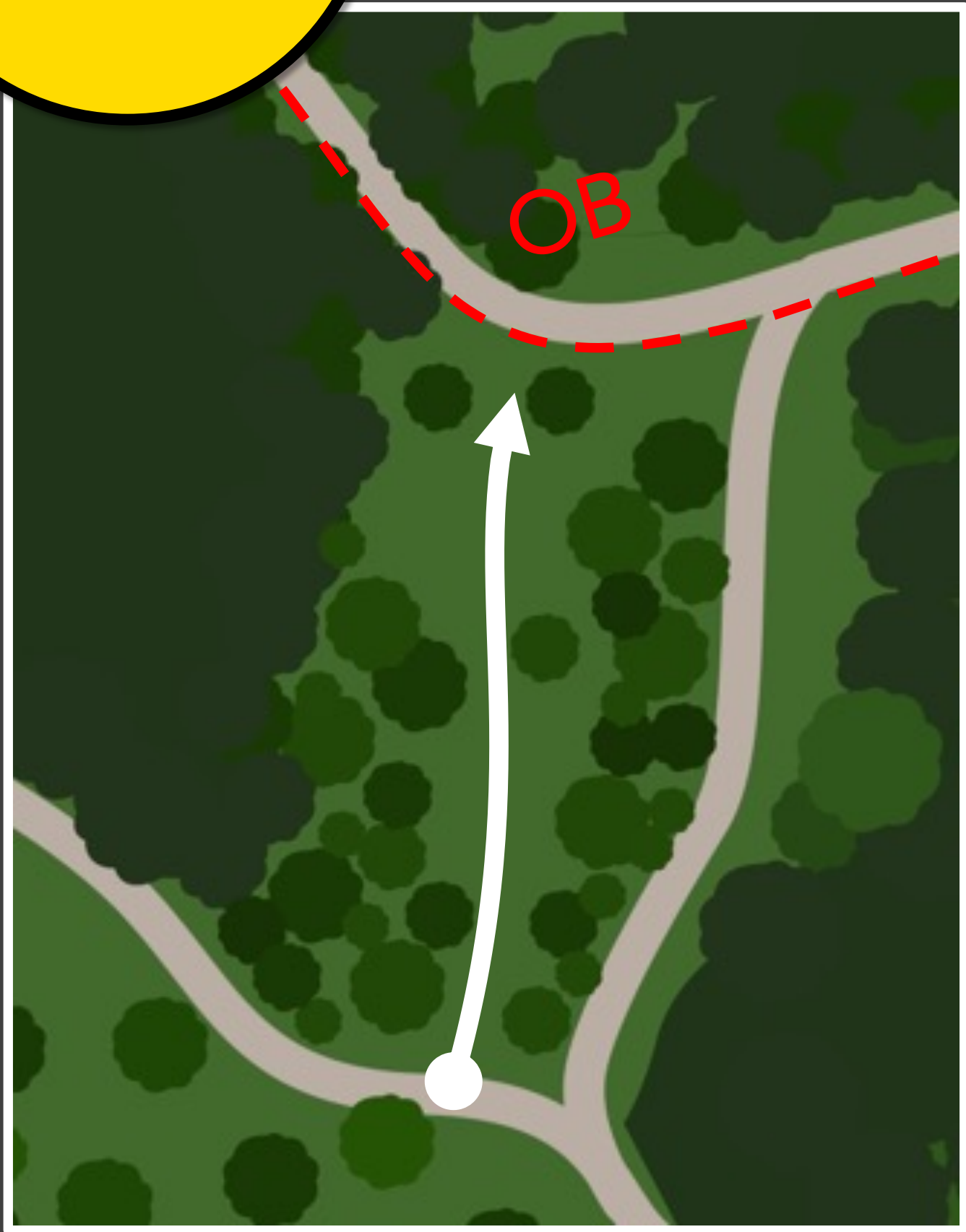
77

0

m

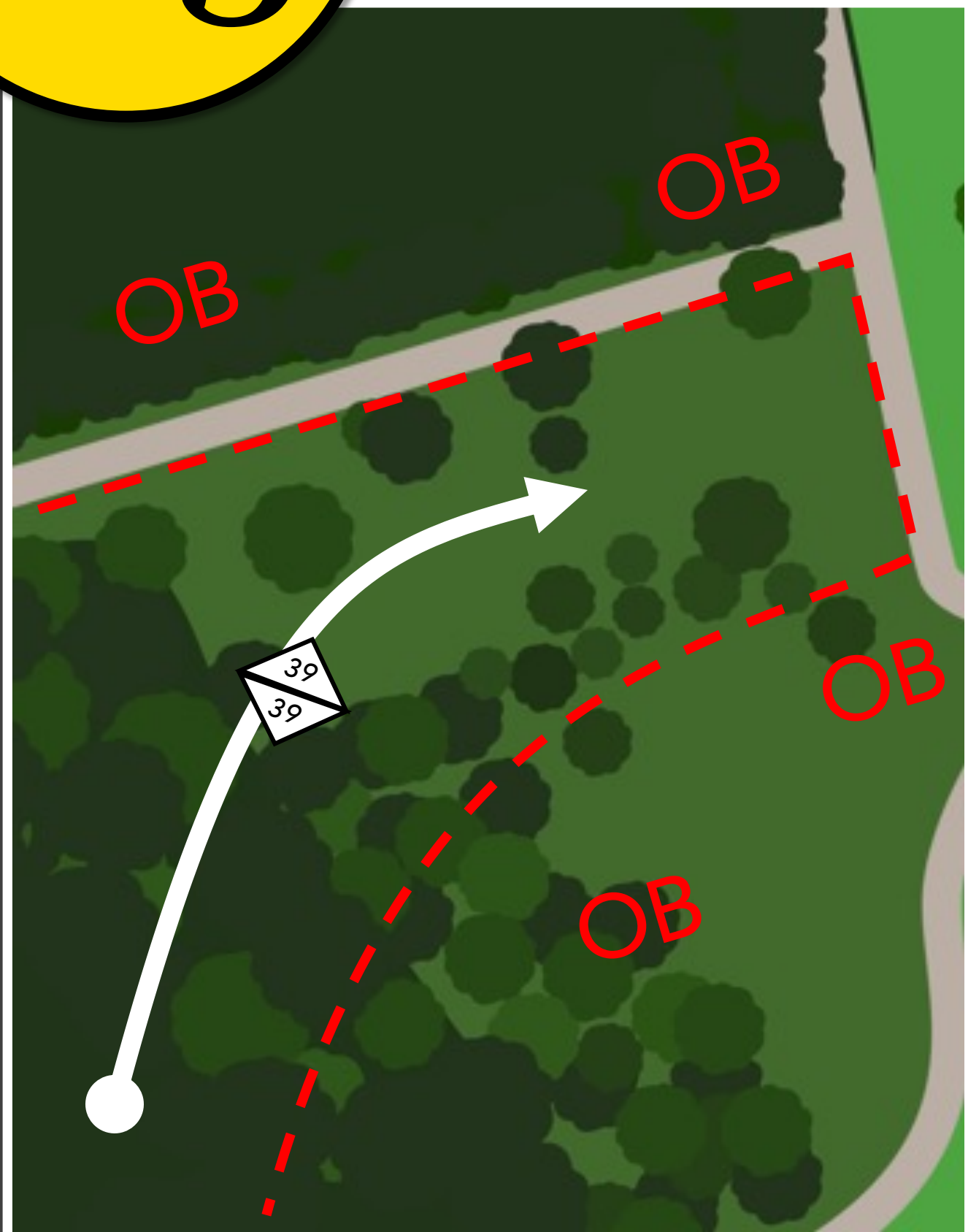
Par

3



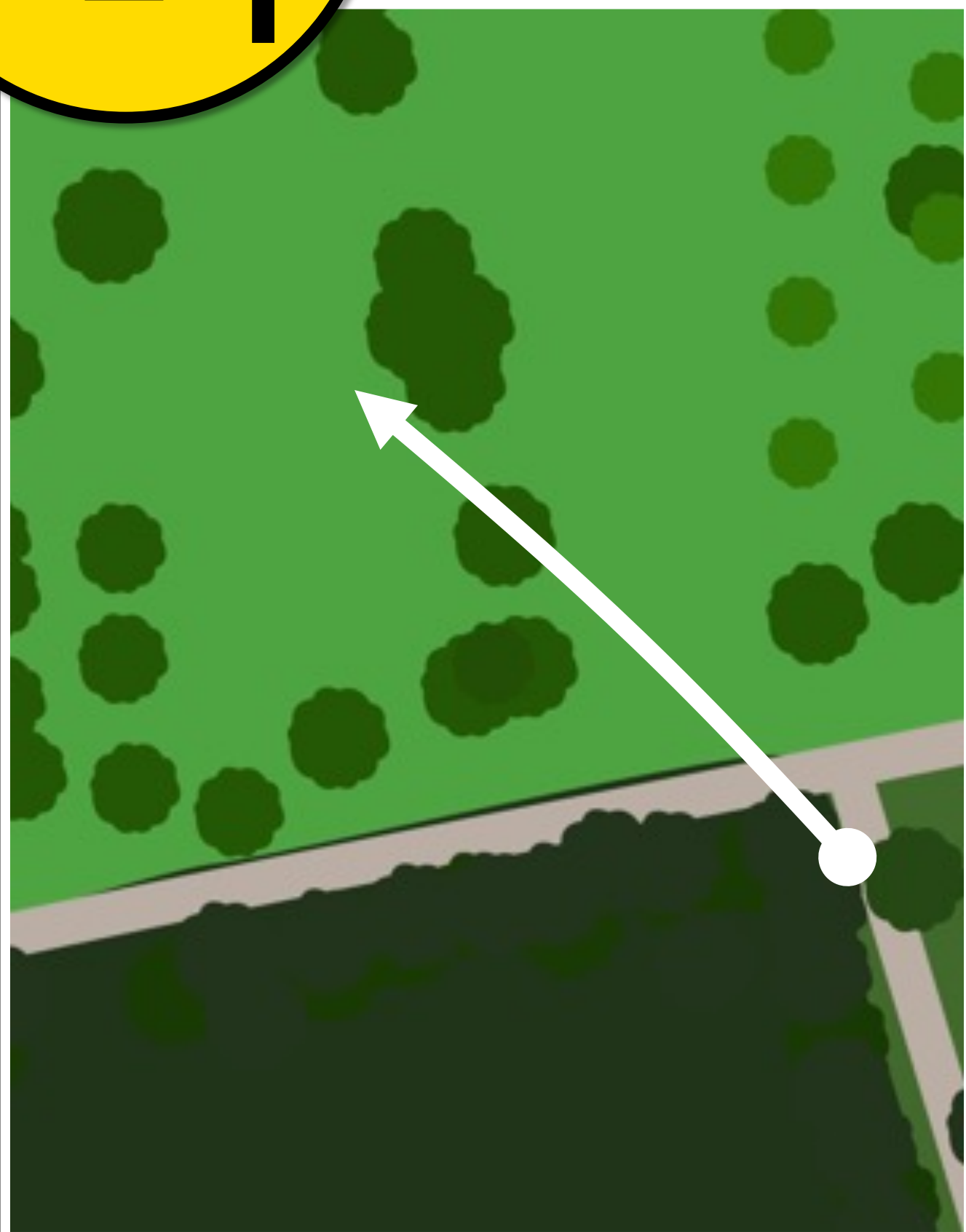
#13

78⁰m Par 3



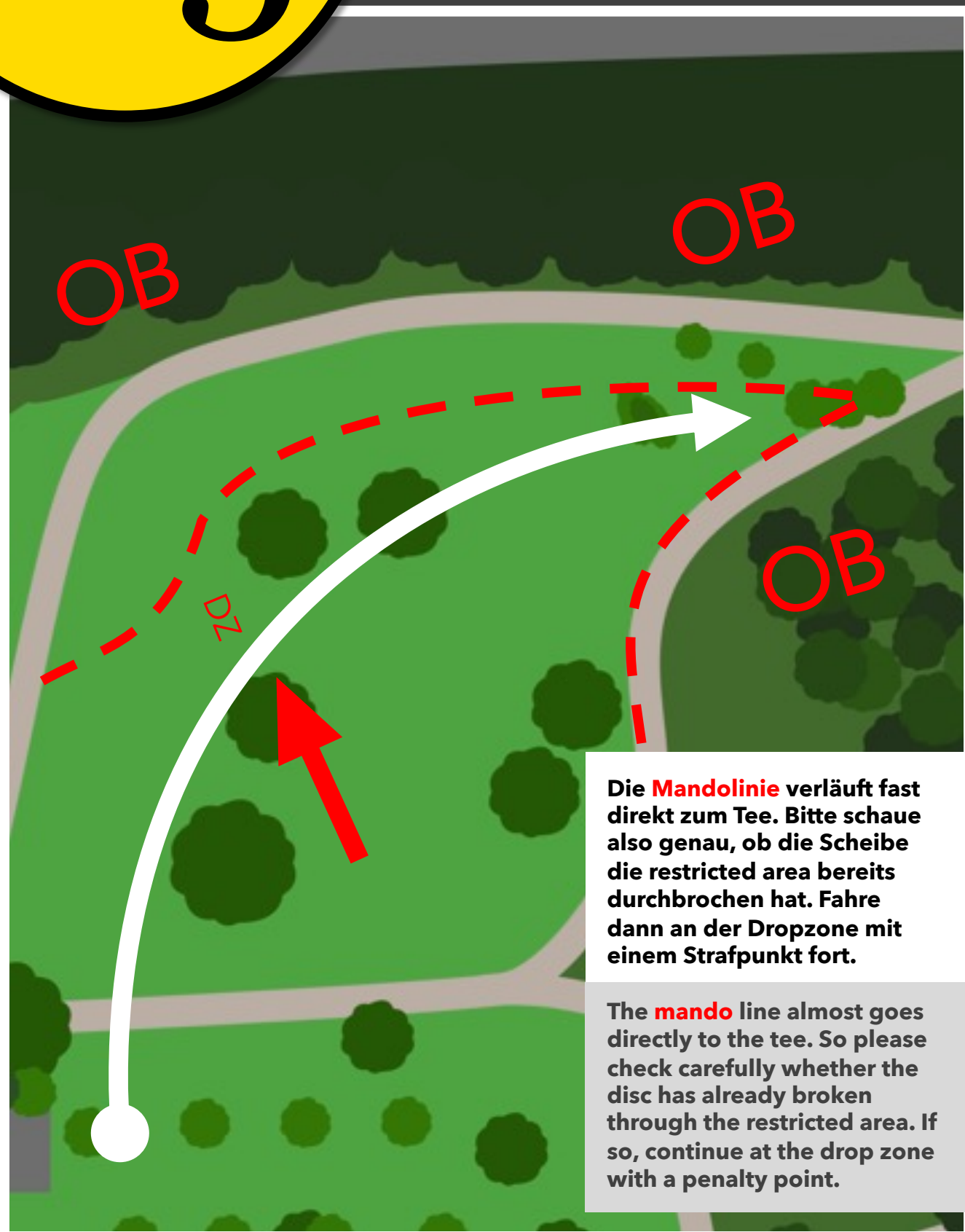
#14

53 0 m Par 3



#15

88⁰m Par 3

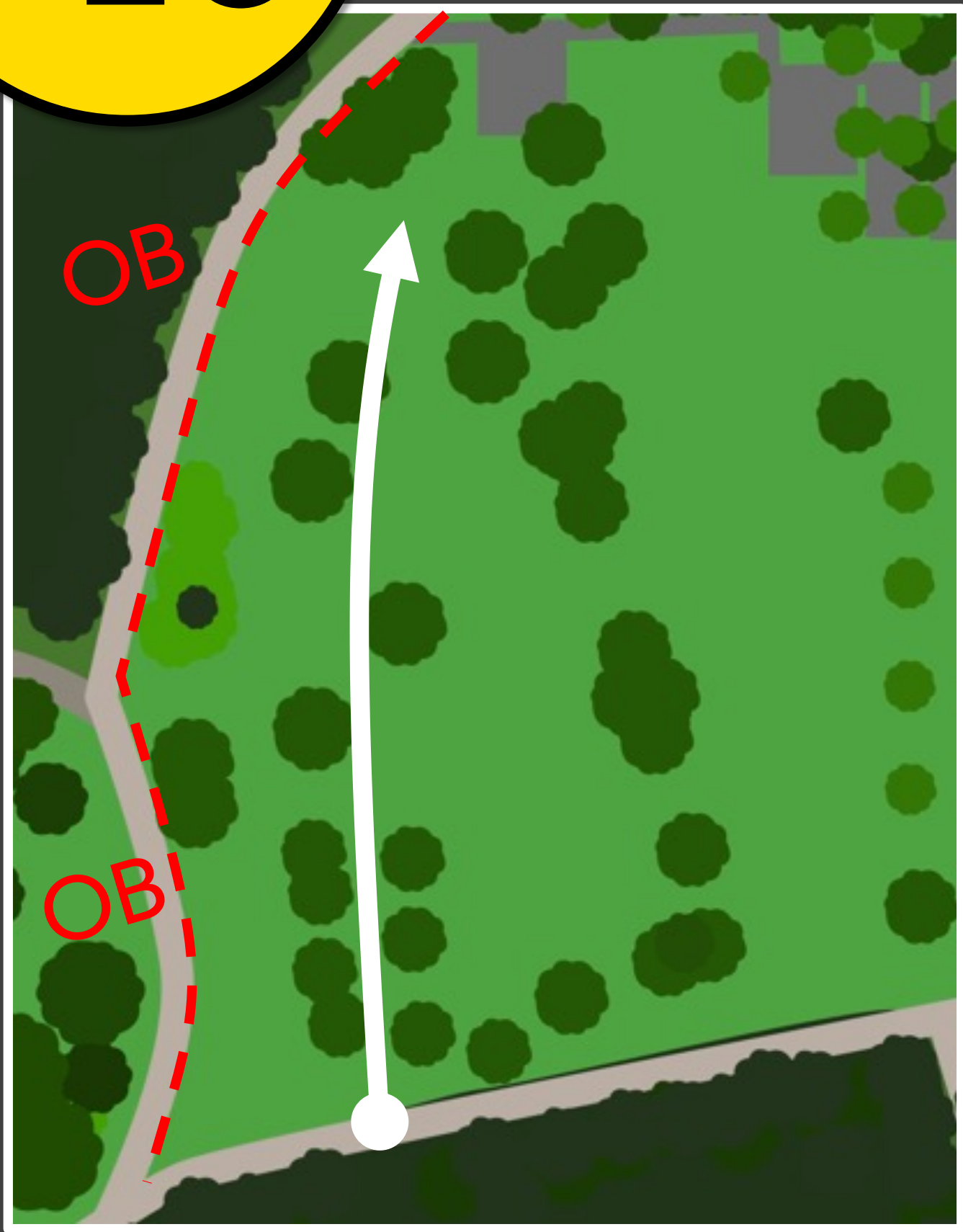


Die **Mandolinie** verläuft fast direkt zum Tee. Bitte schaue also genau, ob die Scheibe die restricted area bereits durchbrochen hat. Fahre dann an der Dropzone mit einem Strafpunkt fort.

The **mando** line almost goes directly to the tee. So please check carefully whether the disc has already broken through the restricted area. If so, continue at the drop zone with a penalty point.

#16

89⁰_m Par 3



#17

161⁰m Par 4

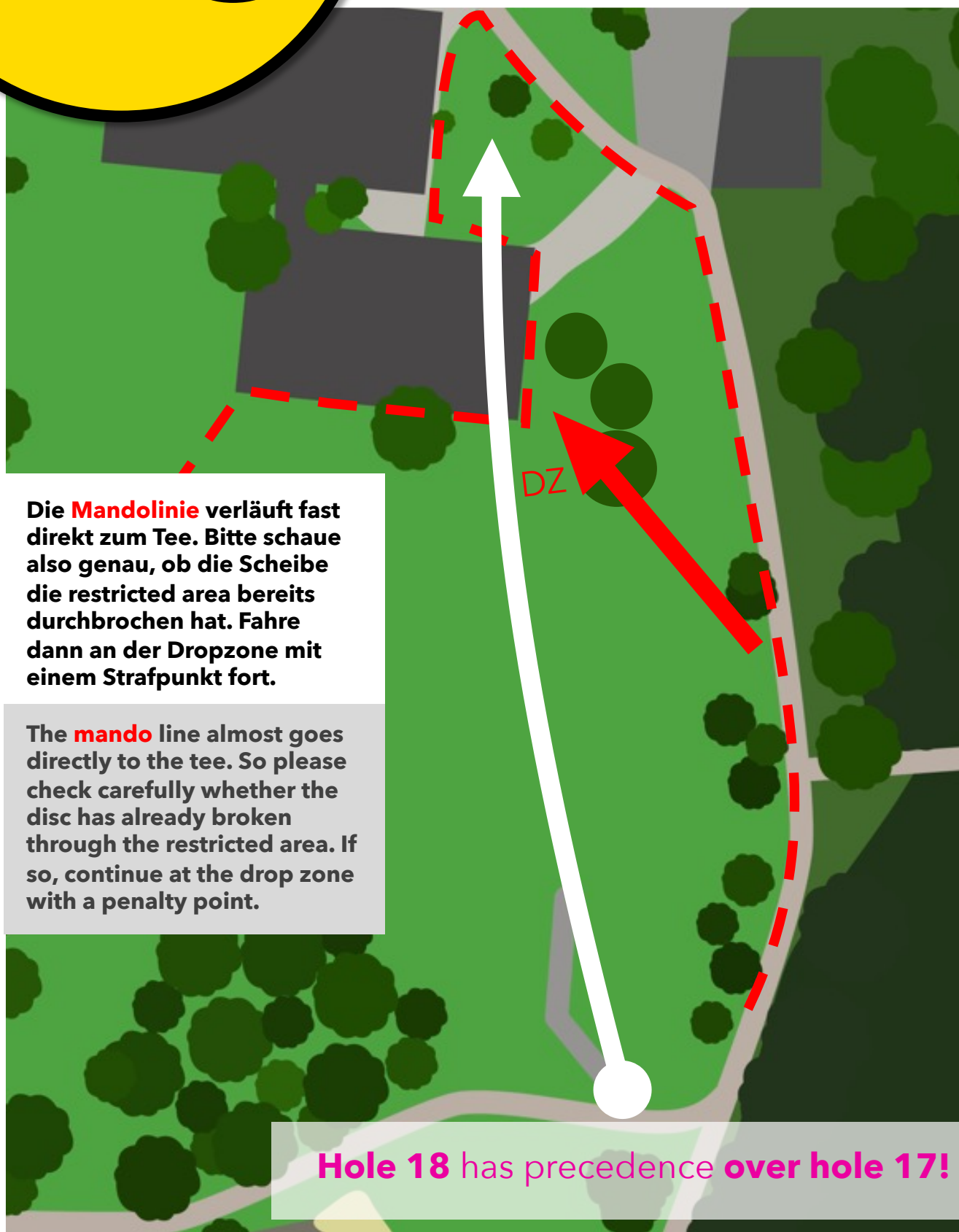
Die **Mandolinie** verläuft fast direkt zum Tee. Bitte schaue also genau, ob die Scheibe die restricted area bereits durchbrochen hat. Fahre dann an der Dropzone mit einem Strafpunkt fort.

The **mando** line almost goes directly to the tee. So please check carefully whether the disc has already broken through the restricted area. If so, continue at the drop zone with a penalty point.

Hole 17 has precedence **over hole 8!**
Hole 18 has precedence **over hole 17!**

#18

134^{+0,5}m Par 4



Die **Mandolinie** verläuft fast direkt zum Tee. Bitte schaue also genau, ob die Scheibe die restricted area bereits durchbrochen hat. Fahre dann an der Dropzone mit einem Strafpunkt fort.

The **mando** line almost goes directly to the tee. So please check carefully whether the disc has already broken through the restricted area. If so, continue at the drop zone with a penalty point.

Hole 18 has precedence **over hole 17!**