

Caddybook

Eröffnungsturnier:

Elbauenpark

Opening 2025



6. September 2025

ElbauenPark
MAGDEBURG



Vorwort

Herzlich Willkommen zu unserem ersten offiziellen Turnier. Mit „uns“ sind die Redhorns Magdeburg gemeint, der erste Discgolf-Verein Sachsen-Anhalts.

Wir sind angesichts dieser Premiere zwar sehr aufgeregt, aber freuen uns auch riesig, euch bei uns auf dem 2025 neu erbauten Kurs begrüßen zu können.

Wir befinden uns im Elbuenenpark, einem Privatgelände, betrieben von der Messe- und Veranstaltungsgesellschaft Magdeburg, welcher wir vor allem für die Unterstützung beim Kursbau danken wollen. Da diese Gegebenheiten erfordern, dass jeder eine Eintrittskarte zum Parkgelände benötigt, müssen wir euch diese vorab am Turniertag übergeben, und dies bedeutet leider auch, dass Begleitpersonen auf eigene Kosten eine Karte brauchen (Grünticket für 5 Euro, am Eingang steht ein Automat). Es gab hier im Park bereits ein 9-Bahnen-Layout, die Körbe wurden aber vor ein paar Jahren demontiert.

Lasst uns daher dieses Projekt umso erfolgreicher machen, damit der Kurs so lange wie möglich bestehen bleibt.

Kontakte

Markus Frankenfeld (TD):	0176 67824249
Moreno Wobb (Co-TD):	01523 1099362
Notruf: 112 Security:	0391 88617000



Inhaltsverzeichnis

Seite 3	Anmeldung/Abmeldung, Divisionen, Scoring
Seite 4	Anreise, Parken, Zutritt, Warm-Up
Seite 5	Zeitplan, Verpflegung, Playoff, Flights
Seite 6	Parkregeln
Seite 7	Kursplan/Lageplan, Laufwege
Seite 8	Hinweise zu einzelnen Bahnen
Seite 9-26	Bahnentafeln
Seite 27	Abschluss

Anmeldung/Abmeldung

Anmeldung läuft vom 25.7. 20 Uhr bis 4.9. 20 Uhr und erfolgt über <https://turniere.discgolf.de/index.php?p=events&sp=view&id=2466>
Voraussetzung ist eine gültige Haftpflichtversicherung, eine Mitgliedschaft in einem Discgolf-Verein (im DfV) ist nicht nötig.

Die Absage ist jederzeit möglich, nur über turniere.discgolf.de
Für die Rückerstattung bei bereits erfolgter Zahlung der Startgebühr gilt:

- bis 2 Wochen vor Turnierbeginn Rückzahlung in voller Höhe,
- bis 1 Woche vor Turnierbeginn Rückzahlung in halber Höhe,
- weniger als eine Woche vor Turnierbeginn keine Rückzahlung.

Bezahlung

Die Startgebühr muss innerhalb von 14 Tagen per Überweisung bezahlt werden an die IBAN: DE95 8306 5408 0005 4206 36, bei Anmeldung ab 22.8. kann auch in bar vor Ort gezahlt werden. Einzahlen von 1 Euro in bar in den Acepot ist freiwillig.

Divisionen

Es gibt 6 verschiedene Divisionen: **Gold** (970+), **Blue** (<970), **White** (<935), **Red** (<900), **Green** (<850), **Purple** (<800)

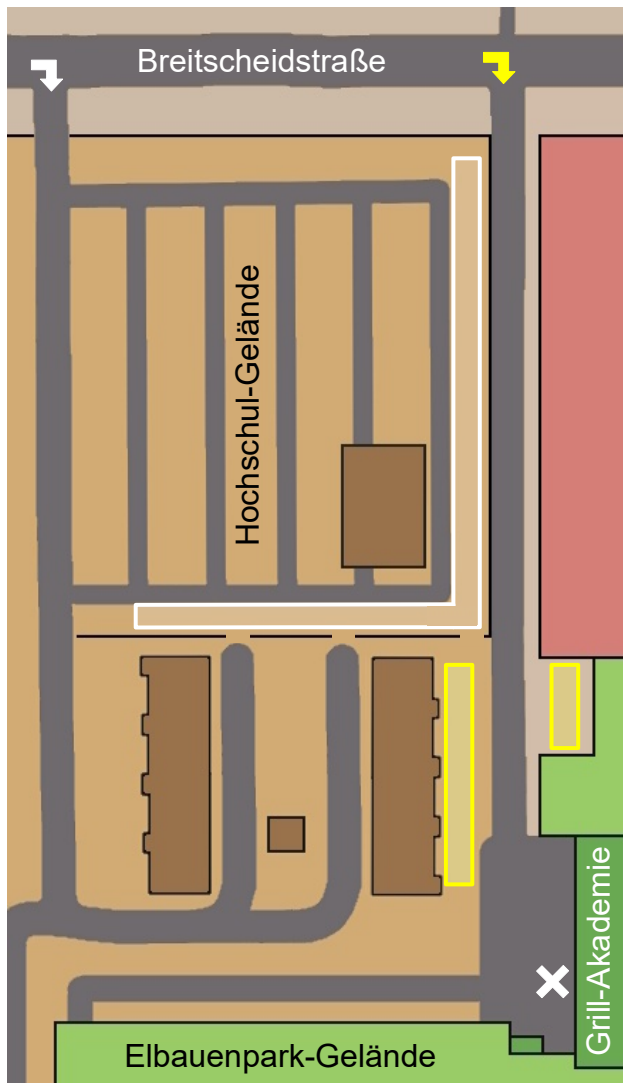
Maßgeblich ist das D-Rating vom 1.8.25, die entsprechende Liste ist in den Dateien auf der Turnierwebseite hinterlegt.

Falls kein D-Rating vorhanden, aber Metrix-Rating, bitte danach richten, Spieler ohne Rating haben automatisch ein Rating von 0. Sollten bei einer Division weniger als 3 Anmeldungen zusammenkommen, werden Divisionen zusammengelegt.

Scoring

Scoring läuft über die Plattform bei turniere.discgolf.de und alle müssen scoren (wer kein Smartphone hat, bitte vorher melden). Jeder muss das Ergebnis innerhalb 20 min digital unterschreiben.

Anreise/Parken/Zutritt



Treff ist neben der Grill-Akademie, beim Kreuz: **Breitscheidstraße 50, 39114 Magdeburg**

Mit der Deutschen Bahn fährt man bis zur Haltestelle „Magdeburg Herrenkrug“ und geht von da zu Fuß zur Breitscheidstraße, ca. 15 min, dann beim gelben Pfeil rein.

Für den Hochschul-Parkplatz (hat keine eigene Adresse) eine Abfahrt vorher abbiegen. Den weiß umrandeten Bereich dürfen wir nutzen. Parken in den gelb umrandeten Flächen direkt am Park ist auch möglich, der Platz dort ist aber begrenzter.

Am Treffpunkt erhaltet ihr eure Eintrittskarte und Essensmarke. Da ihr evtl. das Gelände nicht kostenfrei verlassen und neu betreten könnt, nehmt alles mit rein, was ihr brauchen könntet. Alles was davon auf eurer Runde lästig wäre, könnt ihr beim TD-Büro hinterlegen. **Wer schon über eine Karte verfügt** (auch Jahreskarte), **bitte vorher Bescheid sagen**.

Warm-Up

Nutzt fürs Einwerfen ruhig folgende Orte abseits der Bahnen:

- Fußballplatz neben Bahn 6 (falls nicht von Fußballern benutzt)
- Wiese (rechts) neben Bahn 3, bitte auf Fußgänger achten
- Es gibt auch ein Fangnetz nahe des Korbes von Bahn 17

Für Putt-Training sind die Körbe von Bahn 1 bis 3 vorgesehen. Für Training von Annäherungswürfen den Korb von Bahn 16 nutzen. Alle anderen Bahnen stehen für Würfe vom Tee zur Verfügung.

Zeitplan

9:00	Öffnung des Parks
9:00-9:50	Anmeldung vor Ort
10:00	Players Meeting
10:30	Start der ersten Runde
ca. 13:00	Mittagspause
14:30	Start der zweiten Runde
ca. 17:40	Siegerehrung



Verpflegung

Wasser und Bananen werden kostenlos zur Verfügung gestellt. Mittagessen gibts im „Bistro & Café Am Staudental“ direkt im Park. Das Essen ist in der Startgebühr enthalten, zur Auswahl stehen:

- Bratwurst mit Kartoffelsalat
 - Pommes mit Ketchup und Mayo
 - Erbsensuppe
 - Frischer Sommersalat
 - 5-Euro-Gutschein für das Bistro zur freien Wahl aus der Speisekarte, die zur Einsicht in den Turnierdateien zu finden ist
- Bis 2.9. 10:00 muss die Essenswahl bei der Turnierwebsite erfolgen, sonst wird automatisch der Gutschein ausgewählt.

Flight-Zuordnung

In der ersten Runde werden die Flights nach Zufall eingeteilt. In der zweiten Runde wird möglichst divisionsgetreu eingeteilt.

Auflösung von Gleichständen

Sollten nach der zweiten Runde zwei oder mehr Spieler auf Platz 1 stehen, wird direkt nach Runde 2 ein Playoff gespielt. Playoff-Bahnen sind 1, 4, 2, 1, 4 im Sudden Death. Wenn dann noch keine Entscheidung gefallen ist, würde ein CTP an Bahn 7 von der Dropzone zur Entscheidung führen. Um Plätze 2 und 3 würde ein CTP an Bahn 7 von der Dropzone zur Entscheidung führen.

Parkregeln

Hier die wichtigsten Auszüge aus der Parkordnung:

- Nicht gestattet ist es, Tiere (außer Assistenzhunde) mitzubringen
- Die Eintrittskarten sind beim Betreten des Parks an den Lesegeräten zu erfassen. Der Besucher hat stets seine Eintrittskarte bis zum Verlassen des Geländes mitzuführen und auf Verlangen vorzuzeigen.
- Die Rückkehr auf das Gelände nach einem kurzzeitigen Verlassen ist nur möglich, wenn das Ticket am Ausgang mit einem Tagesstempel durch das hierzu berechnigte Personal (Kassiererin, Aufsichtspersonal) versehen wurde.
- Im Außenbereich ist beim Rauchen die Beeinträchtigung von Nichtrauchern zu vermeiden. Das Rauchen in unmittelbarer Nähe von Kindern ist grundsätzlich nicht gestattet.
(Zusätzlich dazu ist es nach Ausrufen des 2-Minute-Signals nicht mehr gestattet, bis zum Ende der Runde zu rauchen.)
- Nicht gestattet ist es, den Elbauenpark im betrunkenen Zustand oder unter Drogeneinfluss zu betreten sowie jedwede Art von Drogen mitzuführen.
- Der Besucher haftet für alle von ihm verursachten Schäden.
- Nicht gestattet ist es, Abfall außerhalb der dafür vorgesehenen Sammelbehälter zu entsorgen

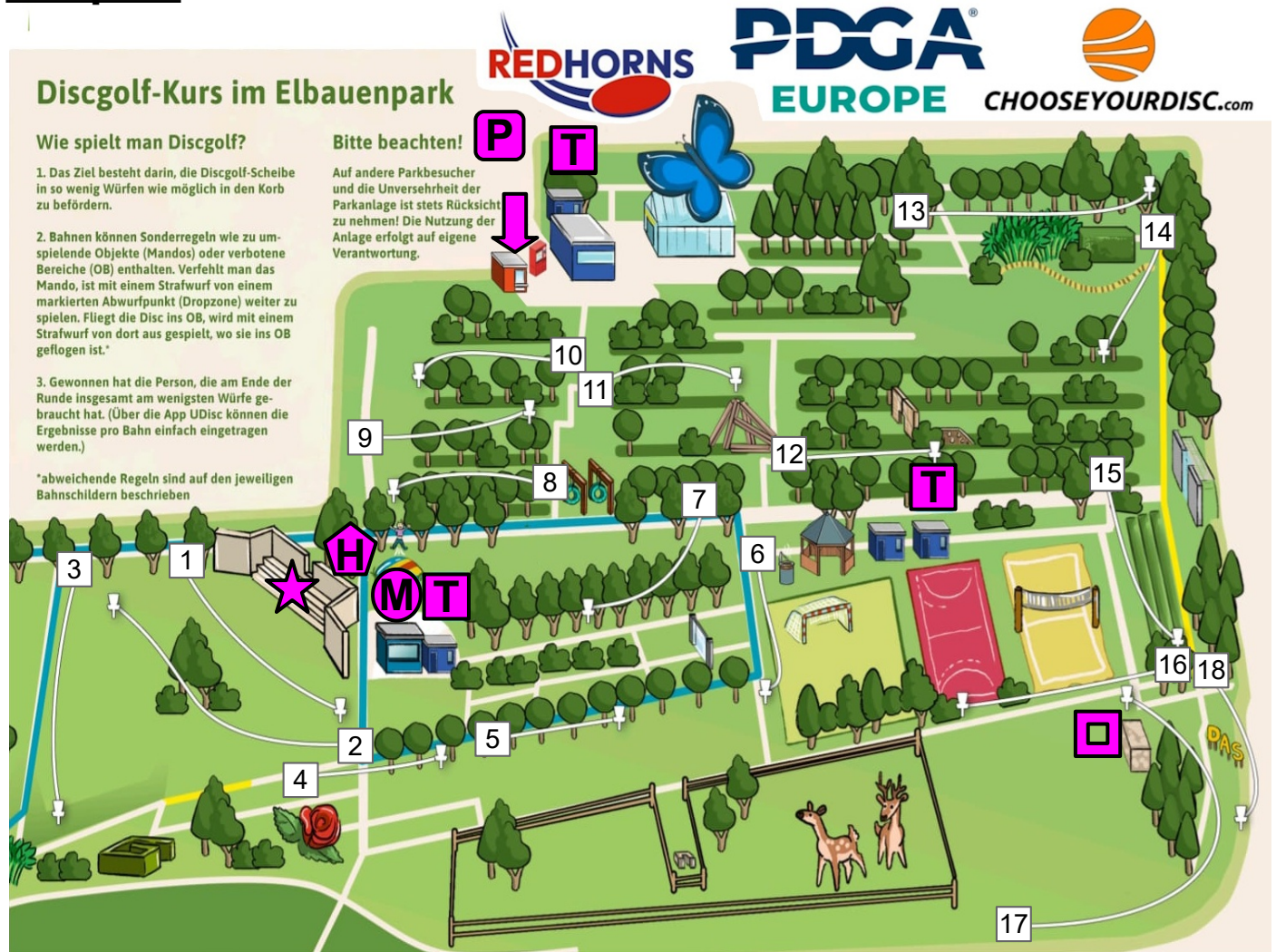


Die gesamte Ordnung findet sich unter:

<https://www.elbauenpark.de/de/besucherinfos/parkordnung/>

Entgegen Paragraph 4 - „Die Besucher werden gebeten, eventuell aufgefundenе Fundsachen an der Kasse abzugeben. Die Fundsachen werden im Rahmen der festgelegten Fristen im Elbauenpark aufbewahrt.“ - bitte insbesondere gefundene Discgolf-Scheiben wie üblich beim TD-Büro abgeben.

Kursplan



Legende

- | | |
|-------------------------|----------------------|
| P Parken | □ Fangnetz |
| ↓ Ein-/Ausgang | T Toiletten |
| H Headquarter/TD | M Mittagessen |
| ★ Siegerehrung | |

Hinweise zu Laufwegen

- 6 zur 7:** über den Fußballplatz, falls der nächste Flight schon am Tee von Bahn 6 bereit ist
- 10 zur 11:** über Fairway der 10 zurück
- 18 zur 1:** über den Fairway der 18 zurück, dann durch die Sportfelder zum Hauptweg

Bahn	Distanz	Par
1	101	3
2	147	4
3	104	3
4	91	3
5	74	3
6	64	3
7	85	3
8	85	3
9	94	3
10	79	3
11	86	3
12	87	3
13	130	4
14	57	3
15	71	3
16	154	4
17	171	4
18	69	3
1749 Meter		58

Hinweise zu einzelnen Bahnen

Bahn 1: OB-Grenze links ist rechte Wegkante & rechts ist markiert

Bahn 2: auf Gegenverkehr von Bahn 1 achten, OB ist markiert

Bahn 3: OB bis zum Steinwall ist markiert, ab dem Steinwalls ist alles rechts davon OB

Bahn 4: OB ist der Bereich außerhalb der Innenkante des Steine-Rechtecks, auf den Elbauen-Express von links achten

Bahn 5: OB ist der Bereich außerhalb der Innenkante des Steine-Rechtecks, auf den Elbauen-Express von hinten achten

Bahn 6: OB-Grenze ist erst Metallkante, dann Wegkante/markiert, auf den Elbauen-Express von vorne rechts achten, bitte spotten

Elbauenexpress:



Bahn 7: OB-Grenze ist markiert, auf Fußgänger hinter Korb achten

Bahn 8: Mando ist rechter Holzpfahl, bitte spotten bei den Klettergerüsten

Bahn 9: Bitte spotten bei den Klettergerüsten

Bahn 10: Bitte spotten bei den Klettergerüsten und warten bis die Gruppe davor zum Tee von Bahn 11 gegangen ist

Bahn 14: OB-Grenze ist rechte Wegkante und danach markiert

Bahn 15: OB-Grenze ist rechte Wegkante und danach markiert

Bahn 16: Wenn der erste Wurf nicht den In-Bounds-Bereich kreuzt, folgt ein Re-Tee (mit Strafwurf), OB ist markiert

Bahn 17: OB ist alles rechts vom Zaun und alles links der Graskante, OB lang ist markiert, bitte klettert nicht über den Zaun

Bahn 18: OB ist alles links des Steinwalls, OB lang ist der Zaun und OB rechts ist markiert, bitte klettert nicht über den Zaun

ElbauenPark
MAGDEBURG



Bahn 1

Par 3
101m



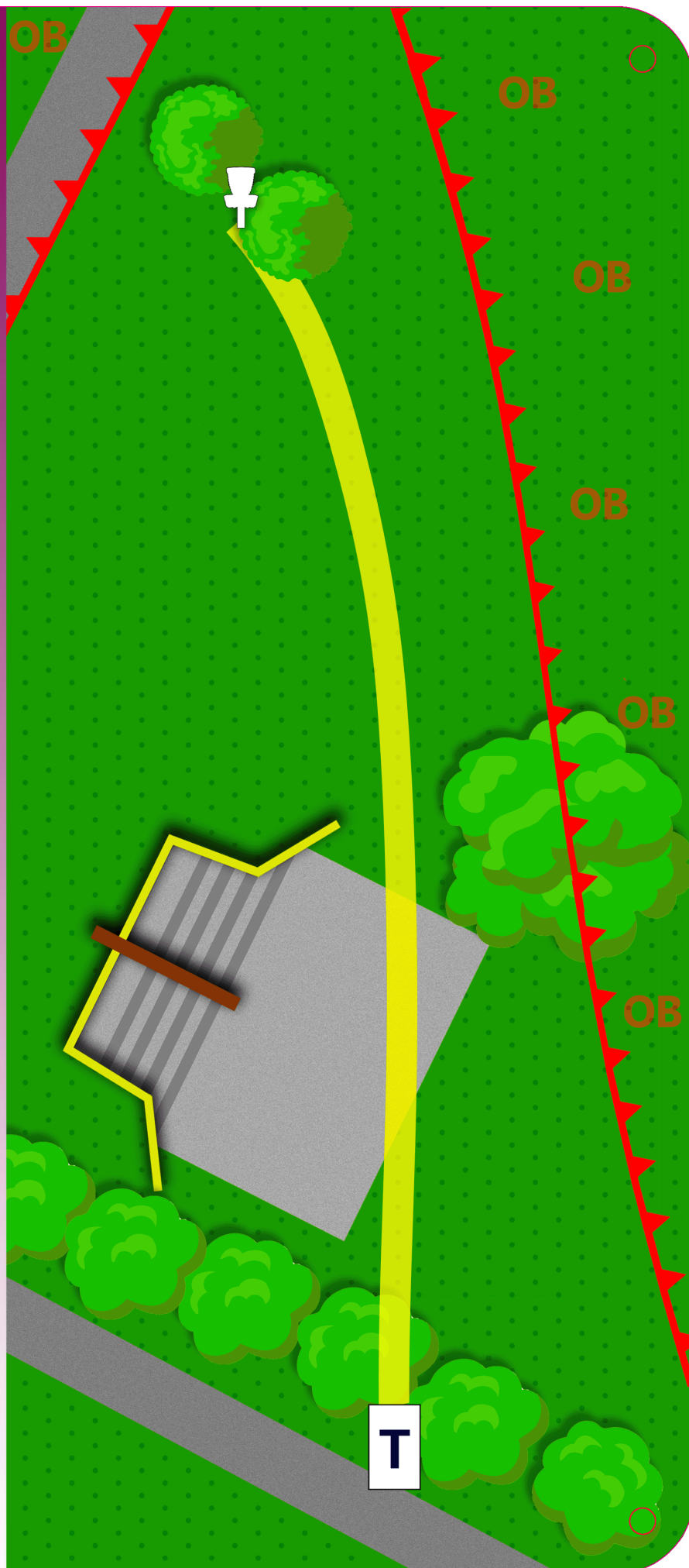
REDHORNS
Kursplan

Landet ein Wurf im **Out of Bounds (OB)**, wird mit Strafpunkt von da weitergespielt, wo er zuletzt in Bounds war. Passt bitte auf, dass die Bahn gut einsehbar ist und ihr mit eurem Wurf **keine anderen Menschen gefährdet!**



CHOOSEYOURDISC.com

PDGA
EUROPE



ElbauenPark
MAGDEBURG



Bahn 2

Par 4
147m



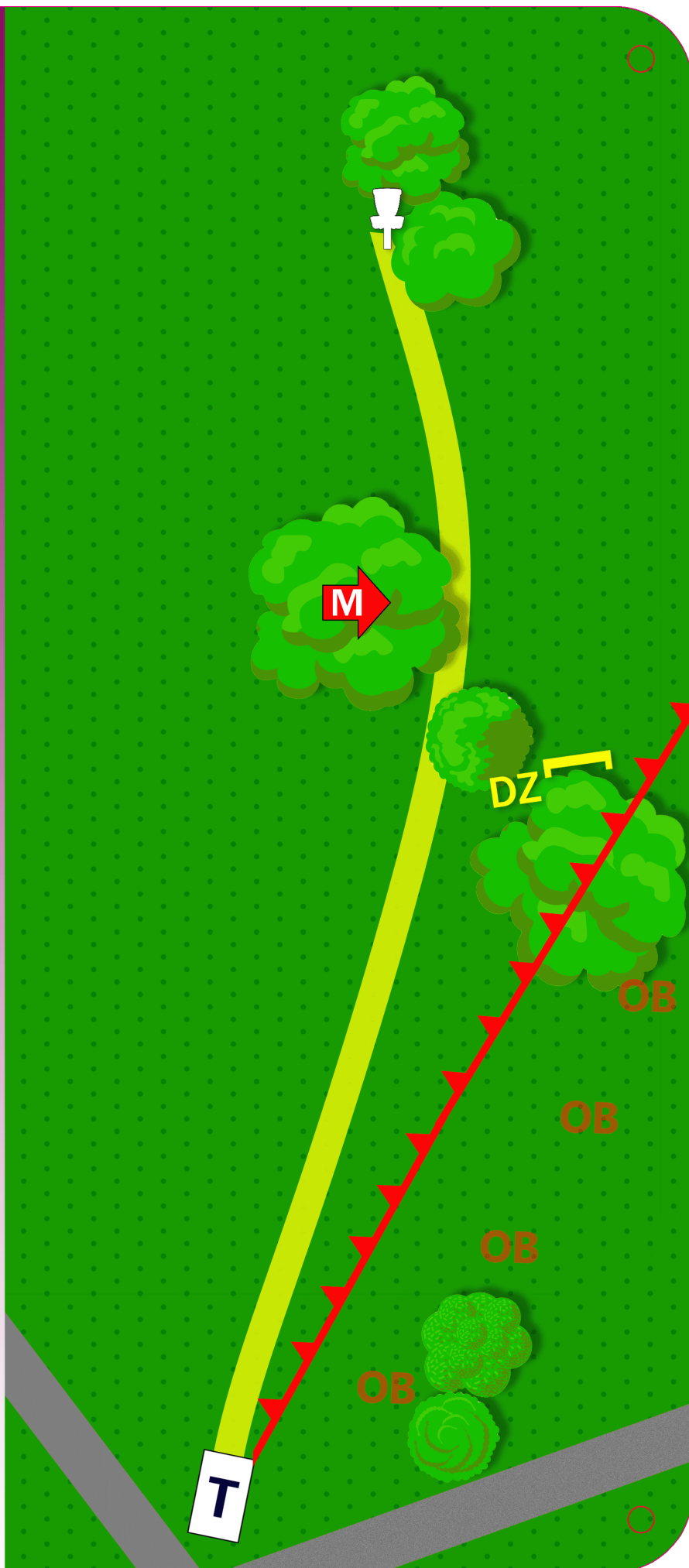
REDHORNS
Kursplan

Das **Mando (M)** muss rechts umspielt werden. Würfe, die das Mando verfehlen, werden mit einem Strafpunkt von der **Dropzone (DZ)** weitergespielt.



CHOOSEYOURDISC.com

PDGA
EUROPE



ElbauenPark
MAGDEBURG



Bahn 3

Par 3
104m



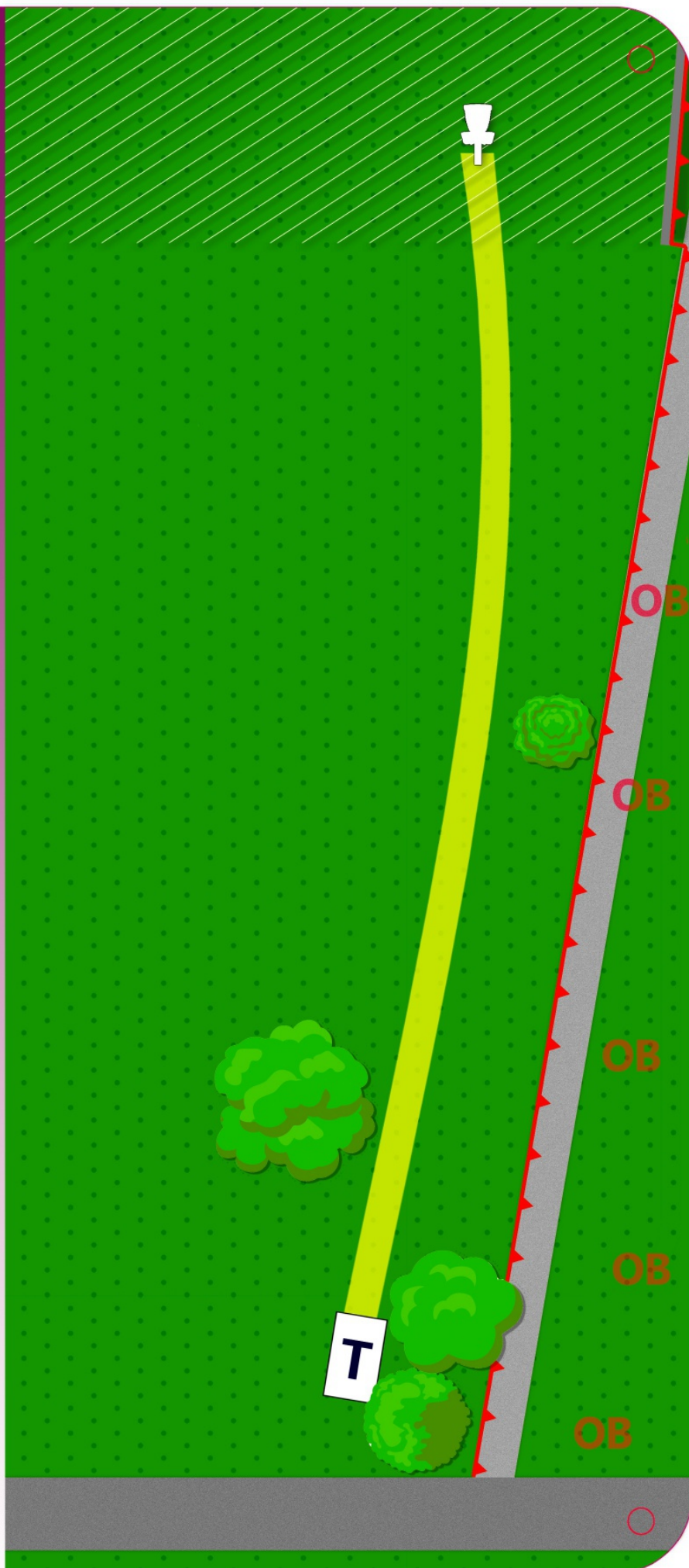
REDHORNS
Kursplan

Landet ein Wurf im **Out of Bounds (OB)**, wird mit Strafpunkt von da weitergespielt, wo er zuletzt in Bounds war. Bitte nehmt Rücksicht auf Fußgänger auf dem Weg rechts!



CHOOSEYOURDISC.com

PDGA
EUROPE



ElbauenPark
MAGDEBURG



Bahn 4

Par 3
91m



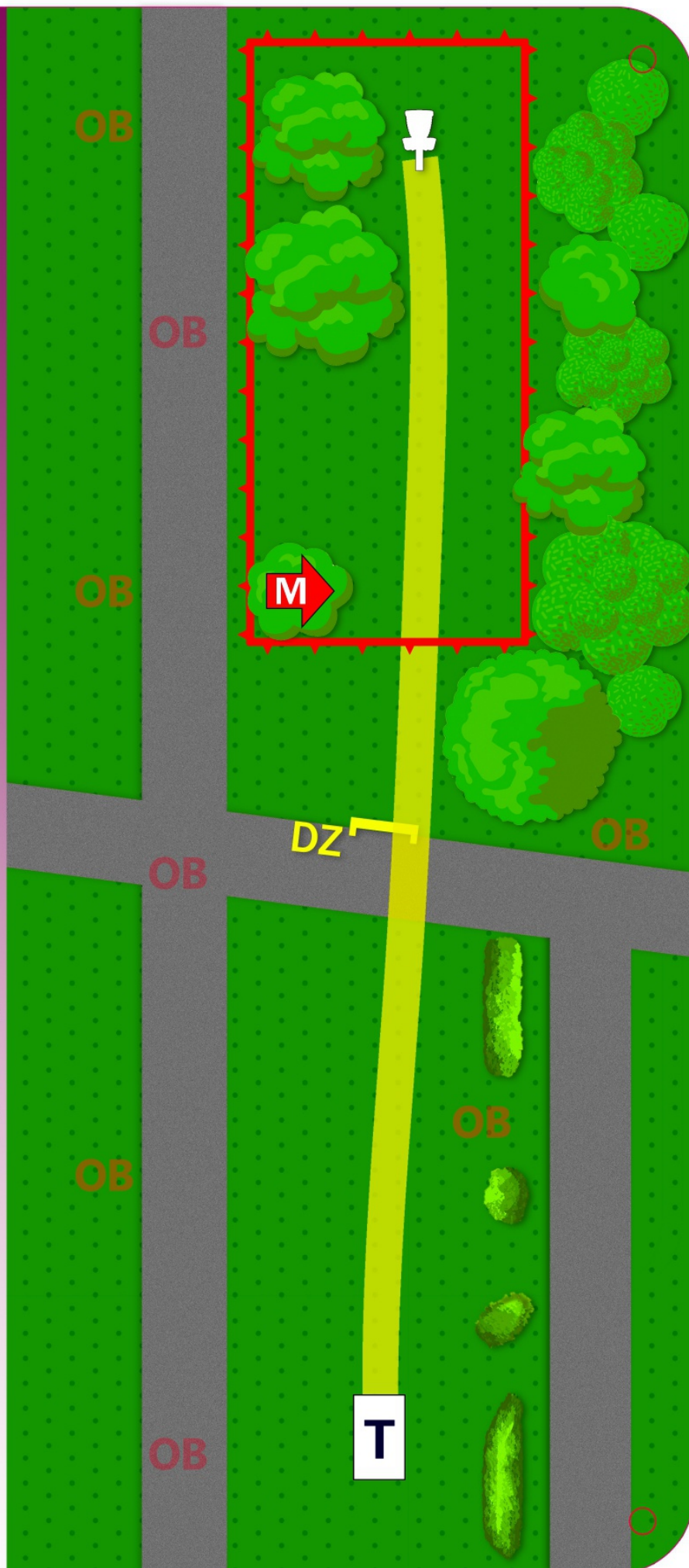
REDHORNS
Kursplan

Das **Mando (M)** muss rechts umspielt werden und der Wurf muss innerhalb der **rot markierten Insel** zum Liegen kommen, sonst wird mit einem Strafpunkt von der **Dropzone (DZ)** weitergespielt. Von dort gelten normale Out of Bounds Regeln.



CHOOSEYOURDISC.com

PDGA
EUROPE



ElbauenPark
MAGDEBURG



Bahn 5

Par 3
74m



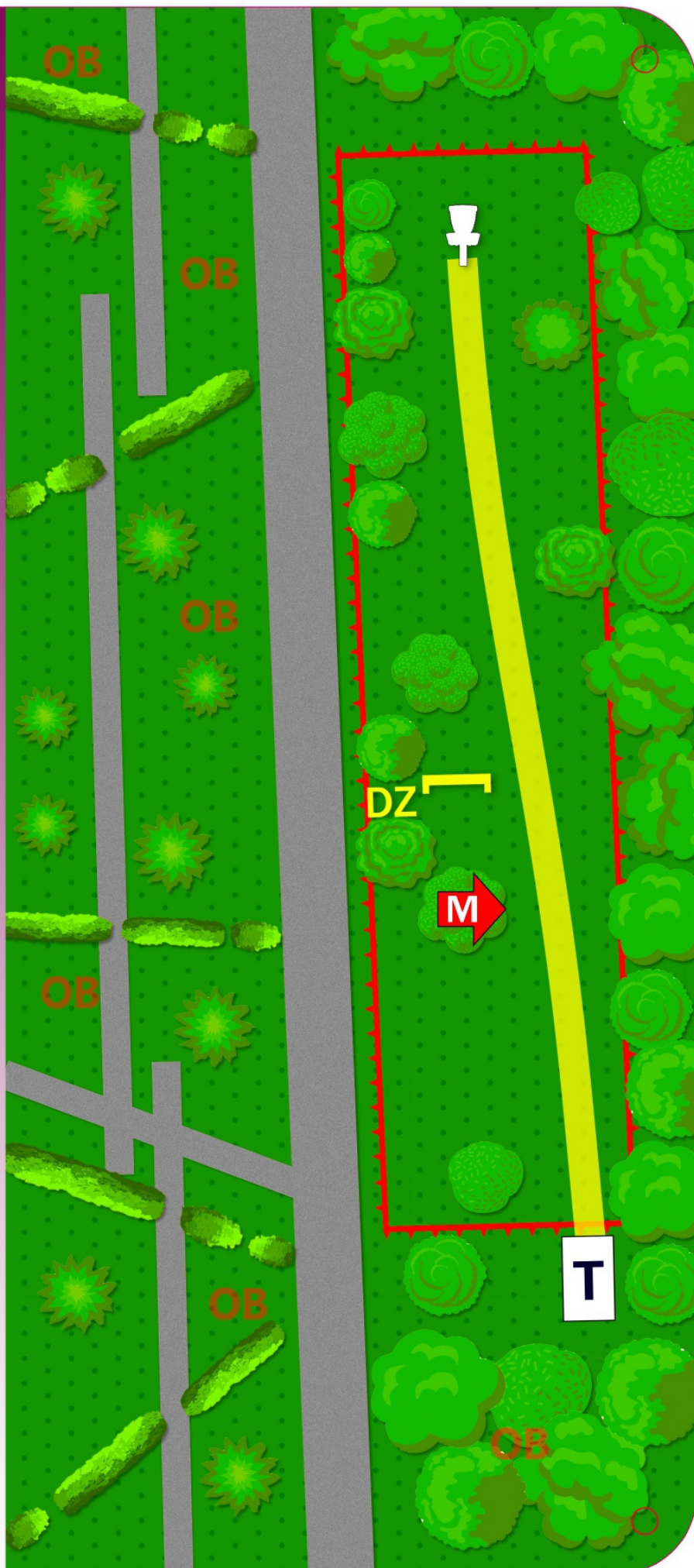
REDHORNS
Kursplan

Das **Mando (M)** muss rechts umspielt werden, sonst wird mit Strafpunkt von der **Dropzone (DZ)** weitergespielt. Landet ein Wurf im **Out of Bounds (OB)**, wird mit Strafpunkt von da weitergespielt, wo er zuletzt in Bounds war.



CHOOSEYOURDISC.com

PDGA
EUROPE



ElbauenPark
MAGDEBURG



Bahn 6

Par 3
64m



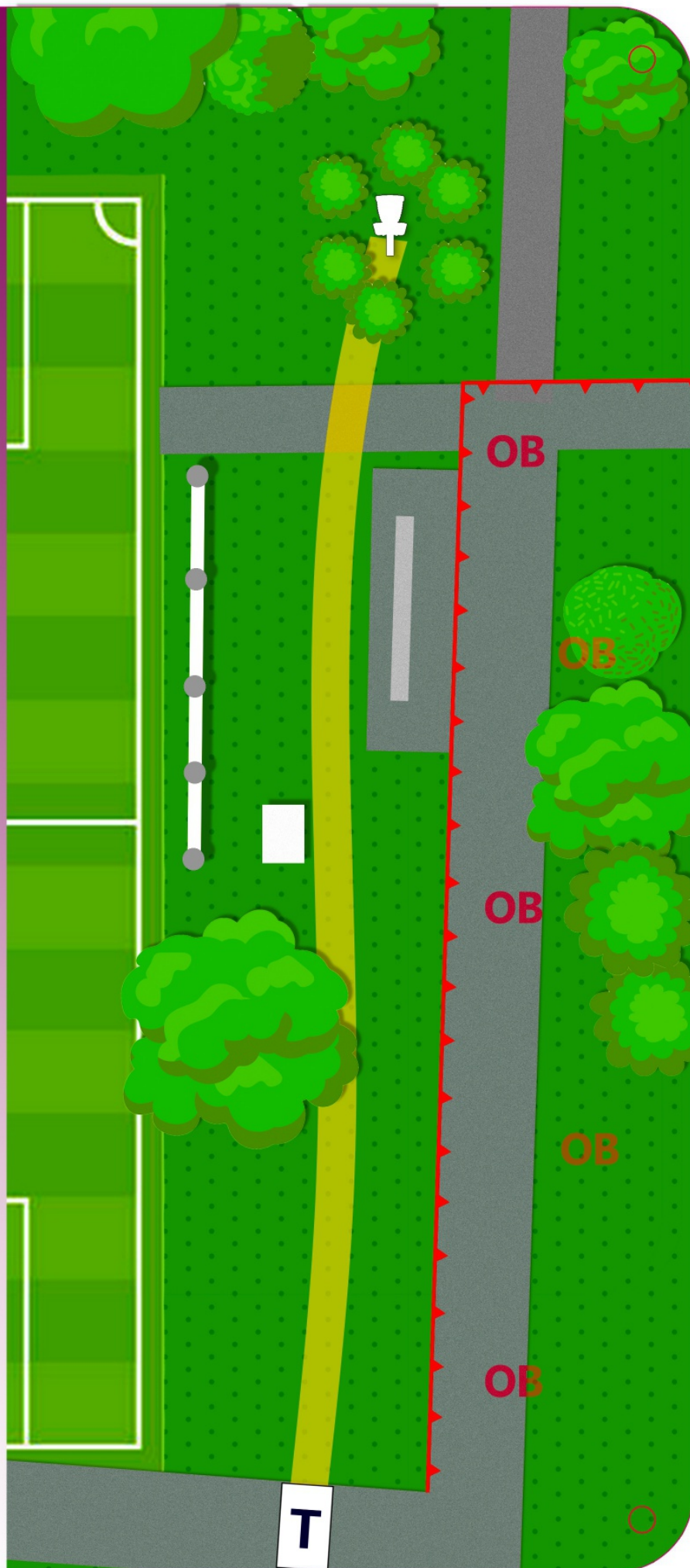
REDHORNS
Kursplan

Landet ein Wurf im **Out of Bounds (OB)**, wird mit Strafpunkt von da weitergespielt, wo er zuletzt in Bounds war. Bitte nehmt Rücksicht auf Fußgänger auf dem Weg rechts!



CHOOSEYOURDISC.com

PDGA
EUROPE



ElbauenPark
MAGDEBURG



Bahn 7

Par 3
85m



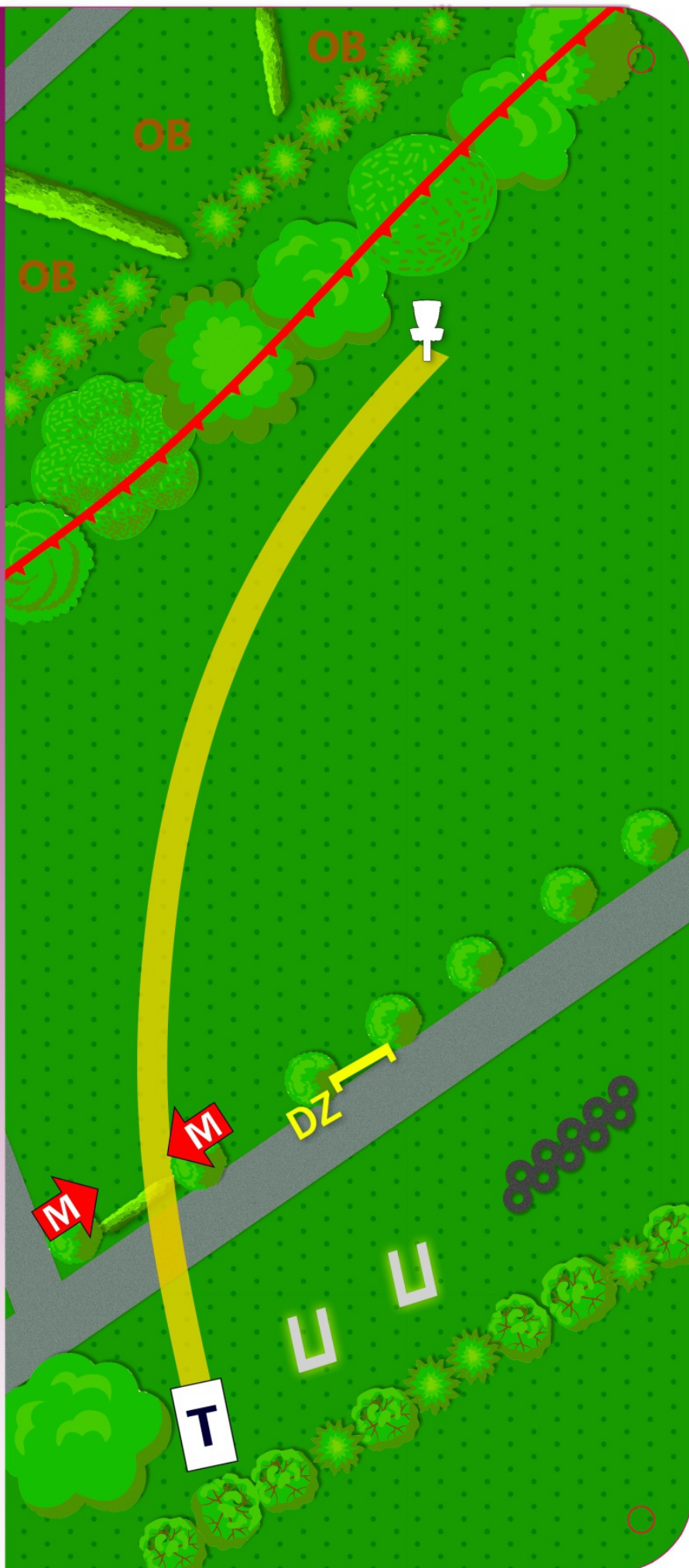
REDHORNS
Kursplan

Die **Mandos (M)** müssen mittig durchspielt werden, sonst wird mit Strafwurf von der **Dropzone (DZ)** weitergespielt. Landet ein Wurf im **Out of Bounds (OB)**, wird mit Strafpunkt von da weiter gespielt, wo er zuletzt in Bounds war.



CHOOSEYOURDISC.com

PDGA
EUROPE



ElbauenPark
MAGDEBURG



Bahn 8

Par 3
85m



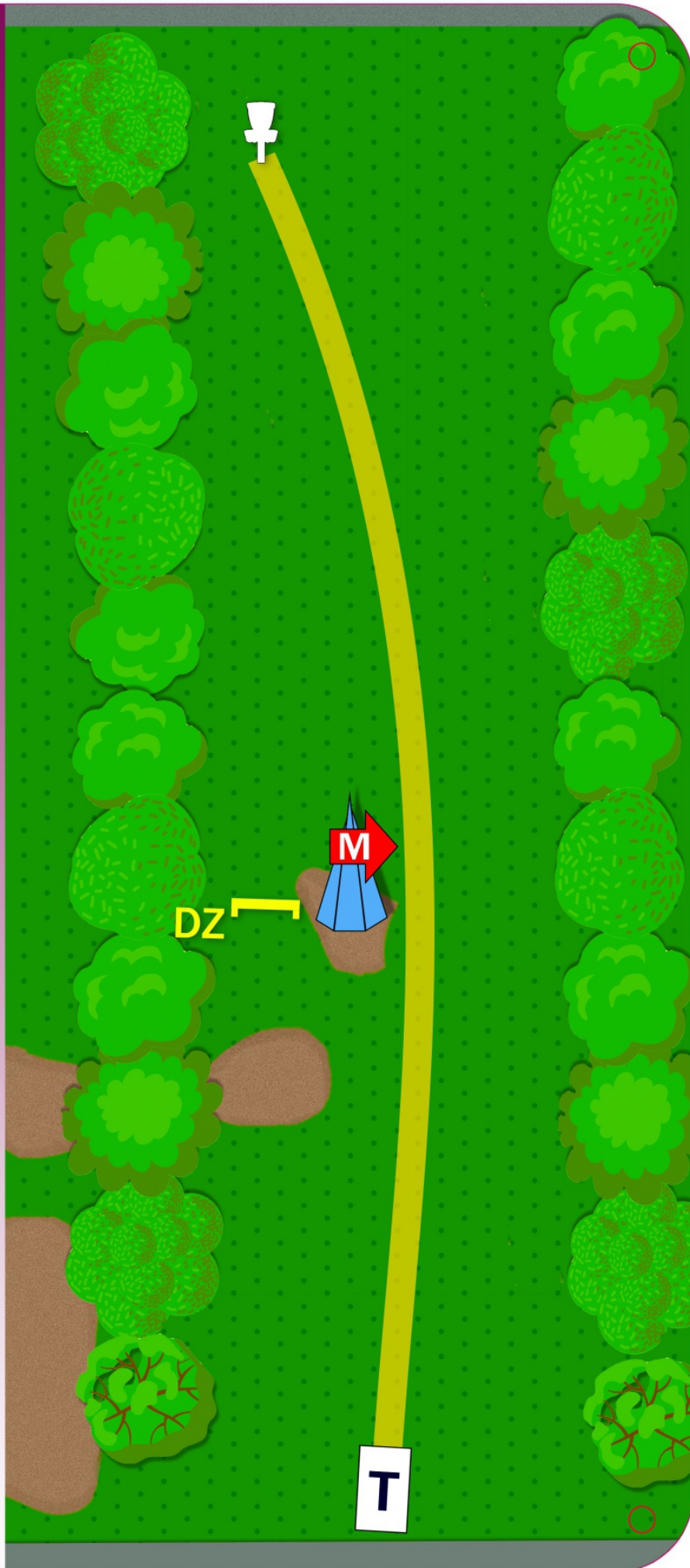
REDHORNS
Kursplan

Das **Mando (M)** muss
rechts umspielt werden,
sonst wird mit Strafpunkt
von der **Dropzone (DZ)**
weitergespielt.



CHOOSEYOURDISC.com

PDGA
EUROPE



ElbauenPark
MAGDEBURG



Bahn 9

Par 3
94m



REDHORNS
Kursplan

Achtet darauf, dass sich
keine Menschen in eurer
Wurfrichtung befinden!



CHOOSEYOURDISC.com

PDGA
EUROPE



ElbauenPark
MAGDEBURG



Bahn 10

Par 3
79m




REDHORNS
Kursplan

Der Korb steht hinter den Bäumen und ist nicht direkt einsehbar. Achtet auch hier darauf, dass sich keine Menschen auf der Bahn befinden!



CHOOSEYOURDISC.com

PDGA®
EUROPE



ElbauenPark
MAGDEBURG



Bahn 11

Par 3
86m




REDHORNS
Kursplan

Auch dieser Korb steht
hinter Bäumen und ist
nicht direkt einsehbar.
Geht ruhig ein paar
Schritte in die Richtung,
um ihn zu sehen und so
besser zu wissen, wo eure
Scheiben landen müssen.



CHOOSEYOURDISC.com

PDGA
EUROPE



ElbauenPark
MAGDEBURG



Bahn 12

Par 3
87m




REDHORNS
Kursplan

Wer hier zu weit wirft,
muss damit rechnen,
keinen Putt auf den Korb
zu haben!



CHOOSEYOURDISC.com

PDGA
EUROPE



ElbauenPark
MAGDEBURG



Bahn 13

Par 4
130m



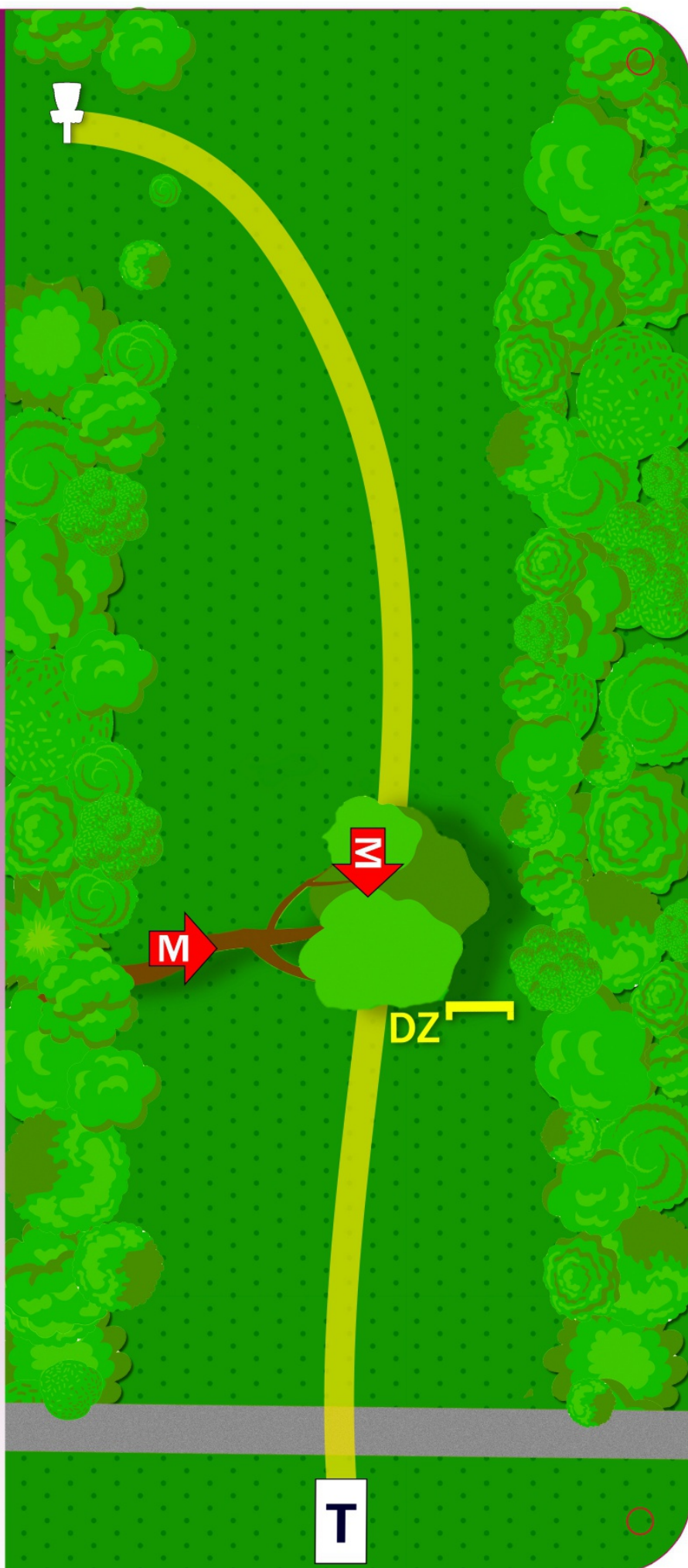
REDHORNS
Kursplan

Das **Mando (M)** muss
rechts und darunter
umspielt werden, sonst
wird mit Strafpunkt von
der **Dropzone (DZ)**
weitergespielt.



CHOOSEYOURDISC.com

PDGA
EUROPE



ElbauenPark
MAGDEBURG



Bahn 14

Par 3
57m



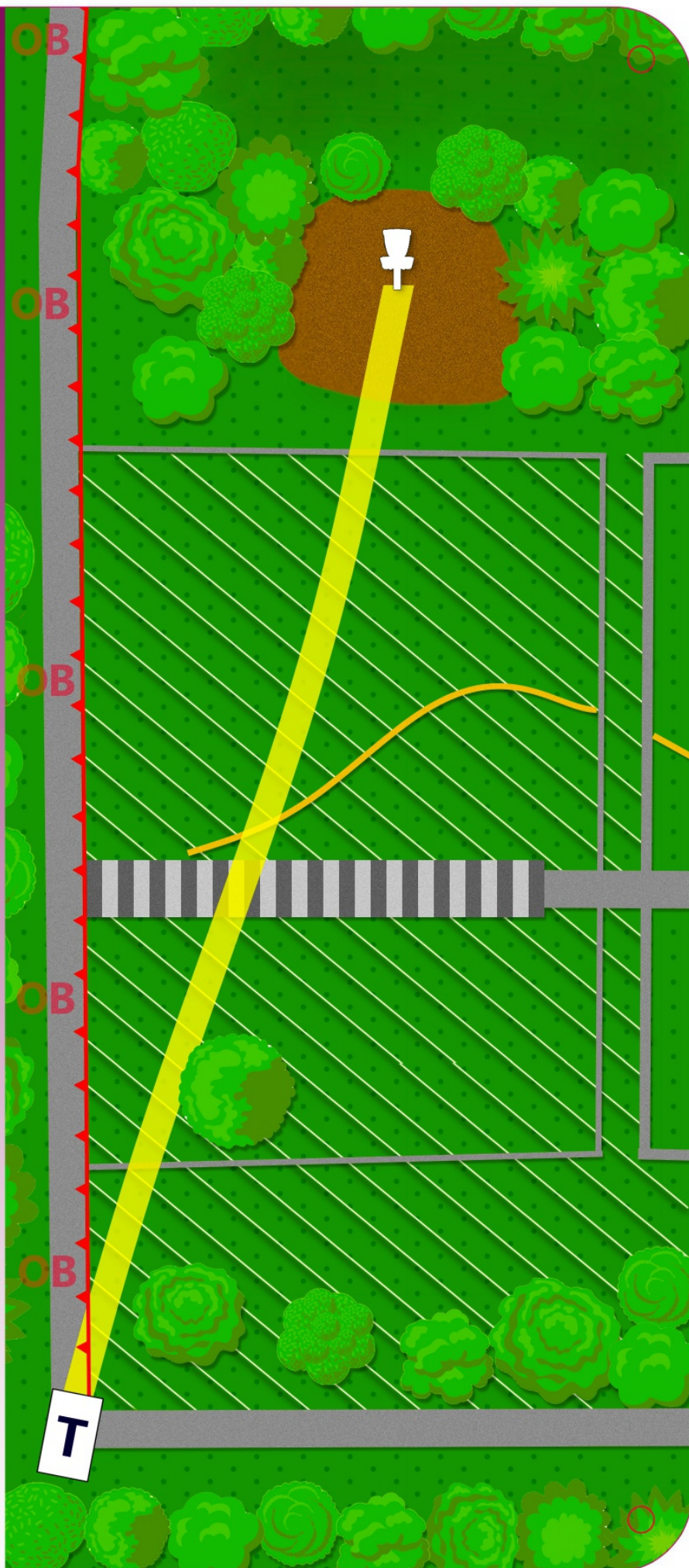
REDHORNS
Kursplan

Landet ein Wurf im **Out of Bounds (OB)**, wird mit Strafpunkt von da weitergespielt, wo er zuletzt in Bounds war.



CHOOSEYOURDISC.com

PDGA
EUROPE



ElbauenPark
MAGDEBURG



Bahn 15

Par 3
71m



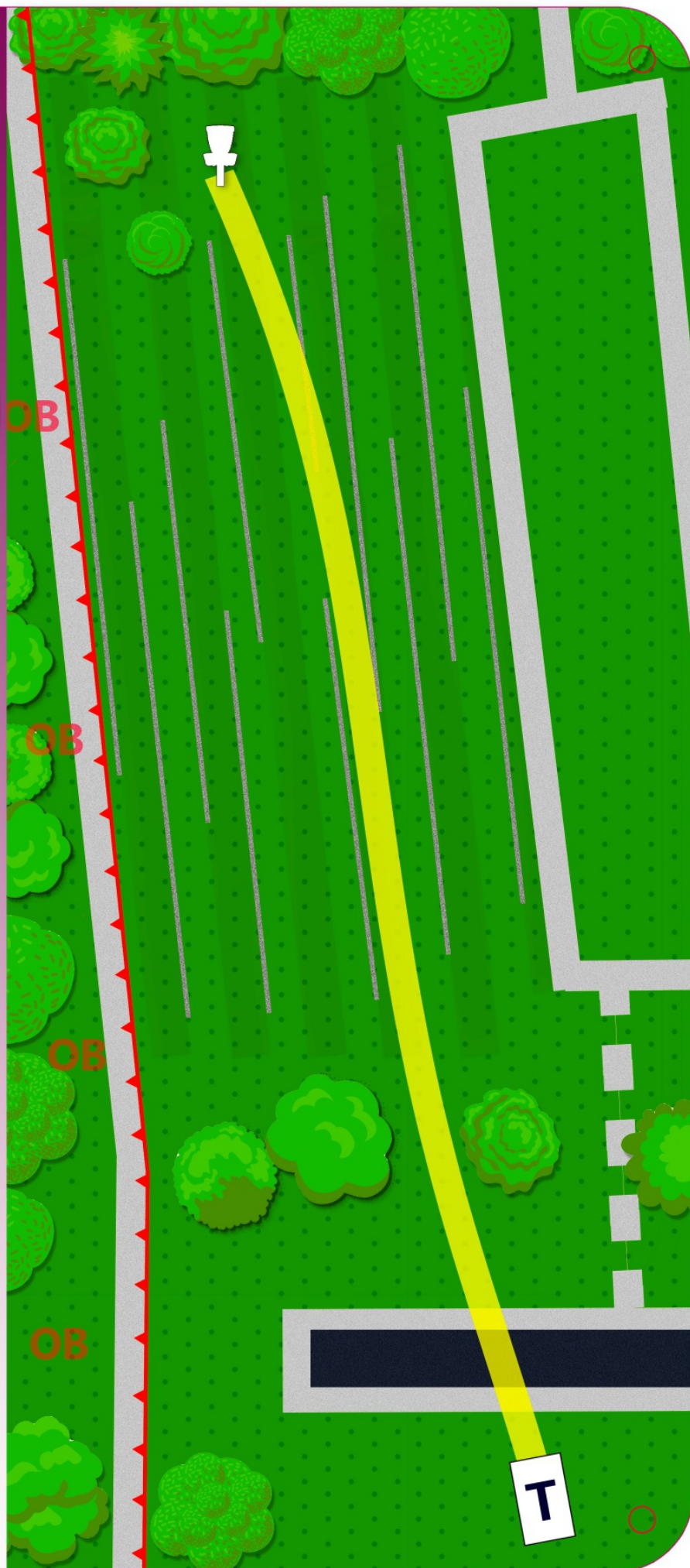
REDHORNS
Kursplan

Landet ein Wurf im **Out of Bounds (OB)**, wird mit Strafpunkt von da weitergespielt, wo er zuletzt in Bounds war. Achtet bitte darauf, dass sich keine Menschen auf der Naturtribüne befinden, bevor ihr werft!



CHOOSEYOURDISC.com

PDGA
EUROPE



ElbauenPark
MAGDEBURG



Bahn 16

Par 4
154m



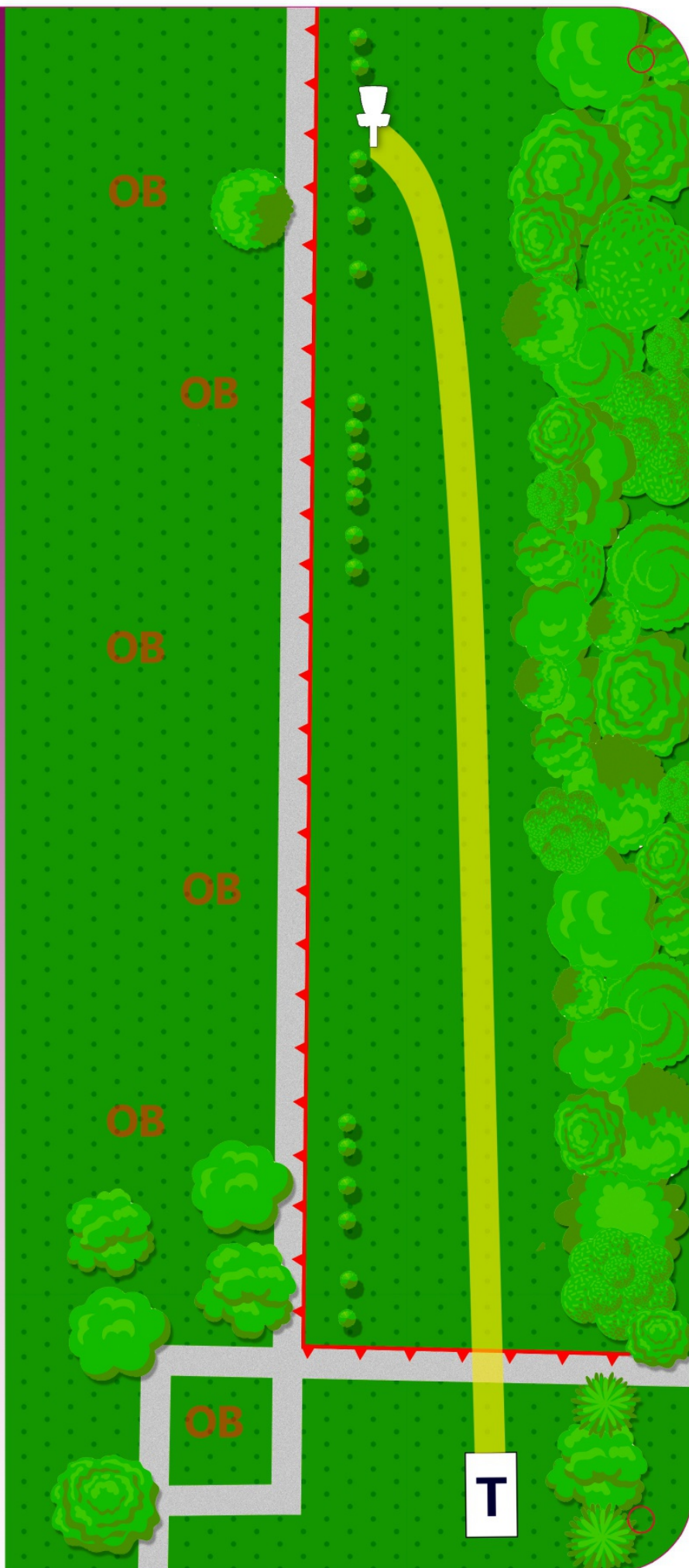
REDHORNS
Kursplan

Landet ein Wurf im **Out of Bounds (OB)**, wird mit Strafpunkt von da weitergespielt, wo er zuletzt in Bounds war.



CHOOSEYOURDISC.com

PDGA
EUROPE



ElbauenPark
MAGDEBURG



Bahn 17

Par 4
171m



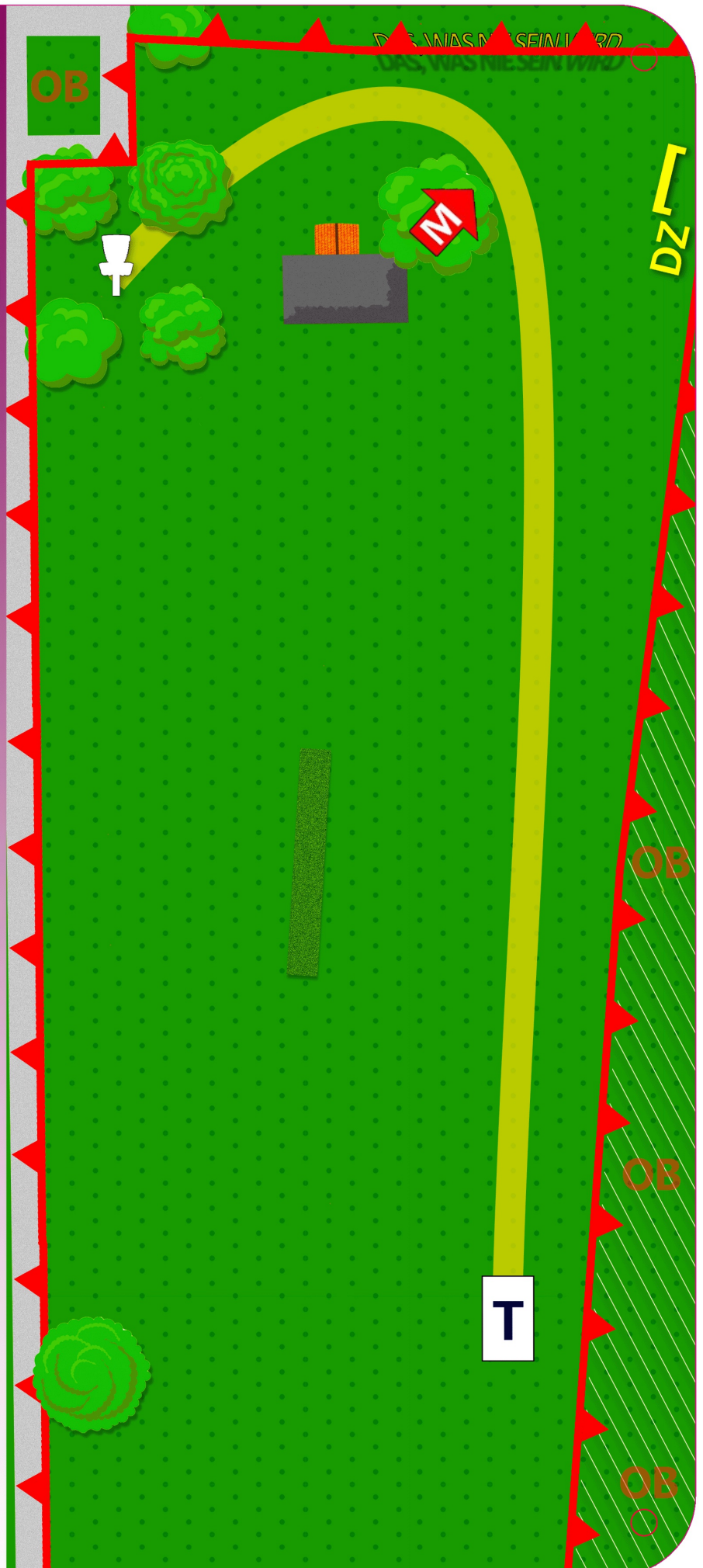
REDHORNS
Kursplan

Das **Mando (M)** muss rechts umspielt werden, sonst wird mit Strafpunkt von der **Dropzone (DZ)** weitergespielt. Landet ein Wurf im **Out of Bounds (OB)**, wird mit Strafpunkt von da weitergespielt, wo er zuletzt in Bounds war.



CHOOSEYOURDISC.com

PDGA
EUROPE



ElbauenPark
MAGDEBURG



Bahn 18

Par 3
69m



REDHORNS
Kursplan

Landet ein Wurf im **Out of Bounds (OB)**, wird mit Strafpunkt von da weitergespielt, wo er zuletzt in Bounds war. Seht bitte davon ab, über den Zaun zu klettern, um Scheiben wiederzubekommen!

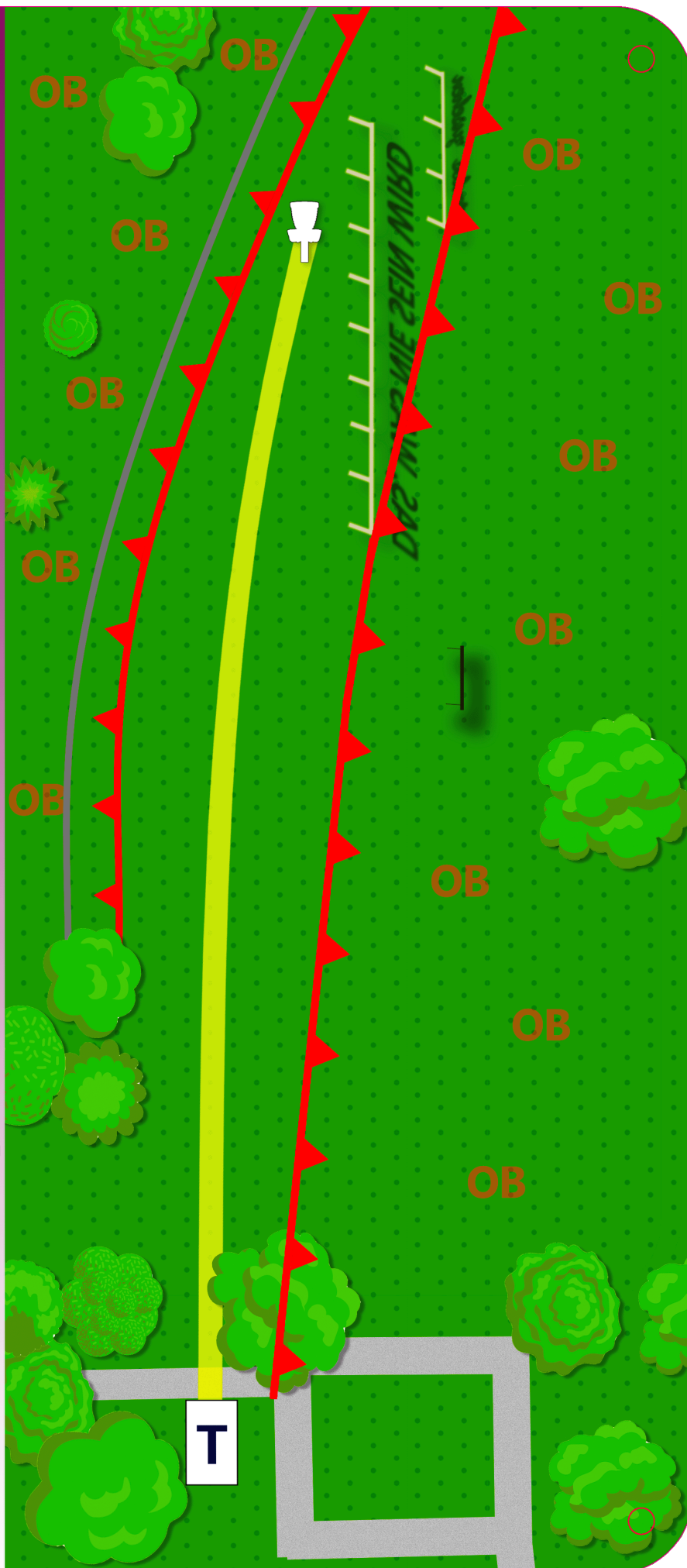
Kursdesign: Micha Zenker, Frederik Schiek

Schilddesign: Frederik Schiek



CHOOSEYOURDISC.com

PDGA
EUROPE



Abschluss-Bemerkungen

Das Turnier wird ins D-Rating eingehen, aber nicht in die PDGA-Wertung, ist also kein C-Tier-Event bei der PDGA.

Wir hoffen, dass ihr euch auf das spezielle Rating-Format bei den Divisionen einlasst. Es ist ein Experiment und wir planen in den nächsten Jahren auf jeden Fall auch Turniere mit der üblichen Unterteilung nach Alter.

Bitte bedenkt, dass dies unser erstes Turnier ist, sodass noch Fehler passieren können, die ihr von anderen Turnieren evtl. nicht gewohnt seid.

Wir wünschen allen eine angenehme Anreise.

