

# HYZERCREW

&

# Leinen Los

# Open

## CADDYBOOK

## 2026



## Vorwort

Hi Leute! Geil, dass ihr wieder dabei seid! Wir haben auf jeden Fall Bock, mit euch ne tolle Zeit im wunderschönen Gößweinstein zu verbringen!

Da das letztes Jahr so gut geklappt hat, gibt es dieses Jahr das Layout von 2025 erneut mit nur minimalen Anpassungen. Zusätzlich wurden kurzfristig von den Grundstücksbesitzern einige Bäume und Hecken entfernt, sodass sich das Bild etwas gewandelt hat. Wir bleiben aber trotzdem bei unseren altbewährten Bahnen, die euch zum Teil neue Möglichkeiten bieten. Das OB mag an manchen Stellen ohne die Hecken jetzt etwas willkürlich wirken, dafür müsst ihr aber eure Scheibe nicht mehr in den Schlehen suchen.

Mit 90 Leuten auf 21 Bahnen vertrauen wir dafür erneut auf das herzliche Miteinander, das unsere sportliche Gemeinschaft ausmacht.

Es wird für viele sicher ein zäher Kampf mit Körper und Geist (erst recht am Sonntag). Seid also bereit – der Parcours wird euch absolut alles abverlangen!



## ZEITPLAN

So viele Menschen hatten wir in zwei Tagen noch nie auf dem Parcours. Daher sieht der Zeitplan erst mal recht straff aus. Erfahrungsgemäß dauern die zweiten Runden in so einem Format meist 30 bis 60 Minuten länger als die ersten. Packt also ein bisschen Geduld in den Koffer und schaut, wo ihr euch gegenseitig unterstützen könnt.

Falls sich etwas ändert, werden wir euch per Mail benachrichtigen.

### **Freitag – Training**

17:00 Uhr – 19:00 Uhr Anmeldung  
Ganztägig Training möglich

### **Samstag – Hyzercrew Open**

7:30 Uhr Anmeldung  
8:30 Uhr Players Meeting  
9:00 Uhr Tee-Off 1. Runde  
12:30 Uhr Mittagessen  
13:30 Uhr Tee-Off 2. Runde  
17:45 Uhr Siegerehrung

### **Sonntag – Leinen Los Open**

7:45 Uhr Anmeldung  
8:15 Uhr Players Meeting  
8:45 Uhr Tee-Off 1. Runde  
12:15 Uhr Mittagessen  
13:00 Uhr Tee-Off 2. Runde  
17:30 Uhr Siegerehrung



## Layouts und Klassen

Zwei Layouts bedeuten in vielerlei Hinsicht doppelt so viel Spaß, aber es birgt natürlich auch ein paar Tücken.

Am Samstag werdet ihr anhand von Rating und Geschlecht eingeteilt und am Sonntag wie bekannt nach Alter. Das bedeutet, dass manche von euch in Pool A spielen und andere in Pool B. Achtet also darauf, in welchen Pool ihr eingeteilt seid, da ihr je nach Pool von unterschiedlichen Tees starten oder sogar andere Körbe anspielen müsst.

Schaut bitte immer genau auf die Beschilderung sowie auf die Angaben im Caddybook, damit ihr immer vom richtigen Tee startet und den richtigen Korb anspielt.

Bitte schaut vor allem für Samstag noch einmal nach, in welcher Klasse ihr eingeteilt seid! Ihr findet die Information in eurem Konto und am Aushang auf dem Kurs.

Wir werden eventuell noch einige von euch aufgrund der Rating-Beschränkungen der Klassen verschieben müssen! Das gilt natürlich nur für den Samstag! Euer Alter braucht ihr für Sonntag nicht nachprüfen.

### **Samstag – Hyzercrew Open**

**Pool A** MPO, MA1, MA2, MA3

**Pool B** MA4, FA1, FA2, FA3, FA4

### **Sonntag – Leinen Los Open**

**Pool A** MPO, MP40, MP50

**Pool B** FPO, FP40, MJ18, MP60, MP70



## Infos

### Spotten!

Achtet auf Spaziergänger und Radler auf den Wegen! Es sind Wanderwege in einer Urlaubsregion! Es gilt, im Zweifel immer spotten!

### OB

Im Sinne der Umwelt (und unserer Lebenszeit) werden wir keine Schnüre zwischen den Pflöcken spannen, sondern jedem Flight einen Umschlag mit 15m Schnur mitgeben. Die Verbindung der Außenkanten der Pflöcke gilt als OB-Linie.



### Obacht!

Aufgrund der eng aneinander grenzenden Lage von Bahn 1 bis 4 gilt hier besondere Vorsicht. Bitte werft nur, wenn keine Personen gefährdet werden, und betretet die Spielflächen nur nach vorheriger Kontrolle des Luftraums.

Bitte achtet auf die Wegführung zwischen den Bahnen 3, 4 und 5. An Bahn 3 geht es links den Hang hinab. Nach Bahn 4 müsst ihr (vorsichtig) zwischen dem Tee von Bahn 3 und dem Korb von Bahn 2 entlang in den kleinen Tunnel.

Ebenfalls sind sich die Tees von Bahn 9 und 10 sowie der Korb von Bahn 3 recht nah. Verhaltet euch hier besonders ruhig und rücksichtsvoll!



## Infos

### Scoring

Jeder muss die Scores seines Flights erfassen. Gescort wird über die [turniere.discgolf.de](https://turniere.discgolf.de) Plattform. Falls es technische Probleme gibt, werden wir Scorecards in Papierform vorhalten. Das Scoring kann an Caddies übertragen werden.

### Allgemeines

- Gleichstände werden im Modus Sudden-Death aufgelöst – die Bahnen 1, 5 wie im Caddybook und danach wird von Tee 6 auf Korb 1 gespielt (Pool A von Abwurf B (130m) und Pool B von Abwurf A (95m) – das Feld ist OB). Diese Kombination an Bahnen wird so lange wiederholt, bis der Gleichstand aufgelöst ist.
- Für Vegetation mit Stacheln/Dornen, ist eine Erleichterung nach 803.2.A „Erleichterung bei Hindernissen“ (optional) erlaubt – erster Stand in der Spielline zurück (Casual-Relief).
- Wasserstationen werden wahrscheinlich an Bahn 16/19 und Bahn 3 aufgebaut.
- Wir stellen kostenlos kleine Riegel und Obst.
- Getränke und Snacks können beim Team von Leinen Los erworben werden.
- Dixi ist vorhanden.
- Die Adresse für die Anfahrt:  
Schützenstraße 1, 91327 Gößweinstein (49.775173, 11.341601)  
<https://maps.app.goo.gl/ENPqSPFnPQXCWmedA>

Viel Spaß & viel Erfolg!

Goldi, Flo & die Hyzercrew

Kontakt TD: 0177 /4972157 (Flo), 0176 / 47701528 (Goldi)

# Hyzercrew & Leinen Los Open

## KURSPLAN



### Pool A

Bahn	1	2	3	4	5	6	7	8	9	10	11	12	13	14	15	16	17	18	19	20	21	Σ
Distanz	81	78	70	70	105	90	82	215	59	140	68	85	75	57	76	181	147	85	175	103	74	2116
Par	3	3	3	3	3	3	3	4	3	4	3	4	3	3	3	4	4	3	4	3	3	69

### Pool B

Bahn	1	2	3	4	5	6	7	8	9	10	11	12	13	14	15	16	17	18	19	20	21	Σ
Distanz	70	58	56	70	105	56	82	165	59	140	68	85	75	57	42	160	132	50	175	98	74	1877
Par	3	3	3	3	4	3	3	4	3	5	3	4	3	3	3	4	4	3	5	3	3	72

**BAHN**

**1**

**POOLA**


**81 m**

**Par 3**

**Korb ist erhöht.**

**OB:** Fairway  
Bahn 4. Feld rechts.  
Eingezäunte Fläche  
um Funkmast.

Hyzercrew & Leinen Los Open



**CTP-Bahn**



**BAHN**



**POOL B**

**70 m**

**Par 3**


**Korb ist erhöht.**

**OB:** Fairway  
Bahn 4. Feld rechts.  
Eingezäunte Fläche  
um Funkmast.

**CTP-Bahn**



Hyzercrew & Leinen Los Open



BAHN

2

POOLA

78 m

Par 3

**Achtung!**

Spielende auf  
Bahn 3.

**OB:** Feld rechts.

**Hazard:** Alles  
außer dem Kreis  
und dem Feld ist  
Hazard. Weiter mit  
Strafpunkt von der  
Lage.



Hyzercrew & Leinen Los Open



BAHN

2

POOL B

58 m  
Par 3


**Achtung!**  
Spielende auf  
Bahn 3.

**OB:** Feld rechts.

**Hazard:** Alles  
außer dem Kreis  
und dem Feld ist  
Hazard. Weiter mit  
Strafpunkt von der  
Lage.



Hyzercrew & Leinen Los Open



**BAHN**

**3**

**POOLA**

**70 m**

**Par 3**

**Achtung!**


Spielende auf Bahn 10 – hinter dem Korb.

Weg zur Bahn 4 beachten (nach links unten)!

**OB:** Eingezäunte Fläche um Funkmast.



Hyzercrew & Leinen Los Open



**BAHN**

**3**

**POOL B**

**56 m**

**Par 3**

**Achtung!**

Spielende auf Bahn 10 – hinter dem Korb.

Weg zur Bahn 4 beachten (nach links unten)!

**OB:** Eingezeichnete Fläche um Funkmast.

Hyzercrew & Leinen Los Open



**BAHN**

**4**

**POOL A + POOL B**

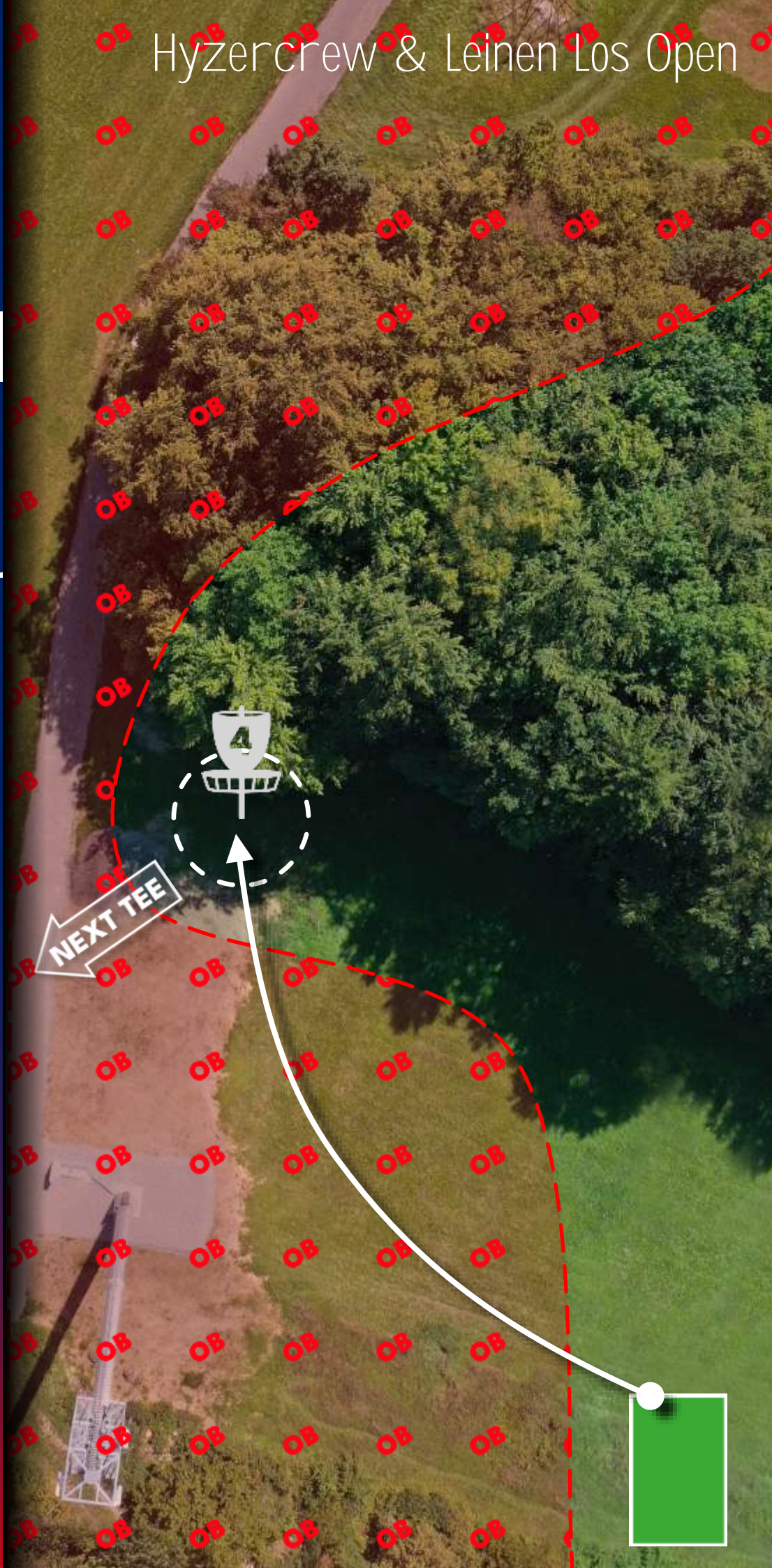
**70 m**  
**Par 3**

**Achtung!** Weg zur Bahn 5 beachten und auf andere Spielende sowie Scheiben achten.

**OB:** Links bogenförmig um den Korb zu den Felsen (verlängert ins Unendliche).



Hyzercrew & Leinen Los Open



**BAHN**

**5**

**POOLA**

**100 m**

**Par 3**

**POOLB**

**100 m**

**Par 4**

**OB:** Bis Ende Tunnel, Rechts ab Hecke, Felder.

Optionale Dropzone bei allen Würfeln ins OB.



BAHN

6

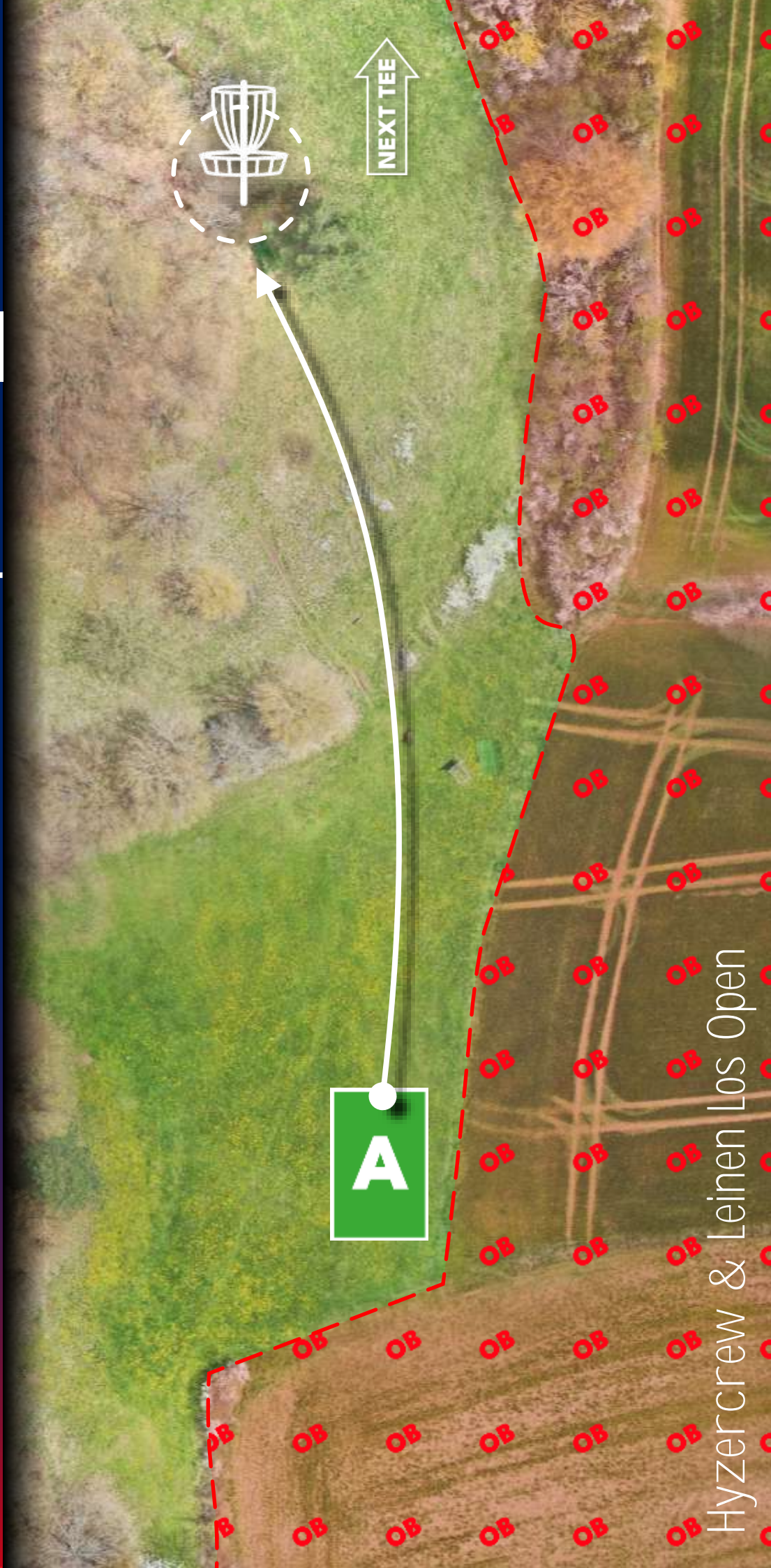
POOLA

90 m

Par 3

**Achtung!** Weg zur Bahn 7 beachten und auf andere Spielende sowie Scheiben achten.

**OB:** Rechts Schlehen und Felder.



Hyzercrew & Leinen Los Open

BAHN

6

POOL B

56 m  
Par 3

**Achtung!** Weg zur  
Bahn 7 beachten  
und auf andere  
Spielende sowie  
Scheiben achten.

**OB:** Rechts  
Schlehen und  
Felder.



Hyzercrew & Leinen Los Open



BAHN

7

POOLA + POOL B

82 m  
Par 3

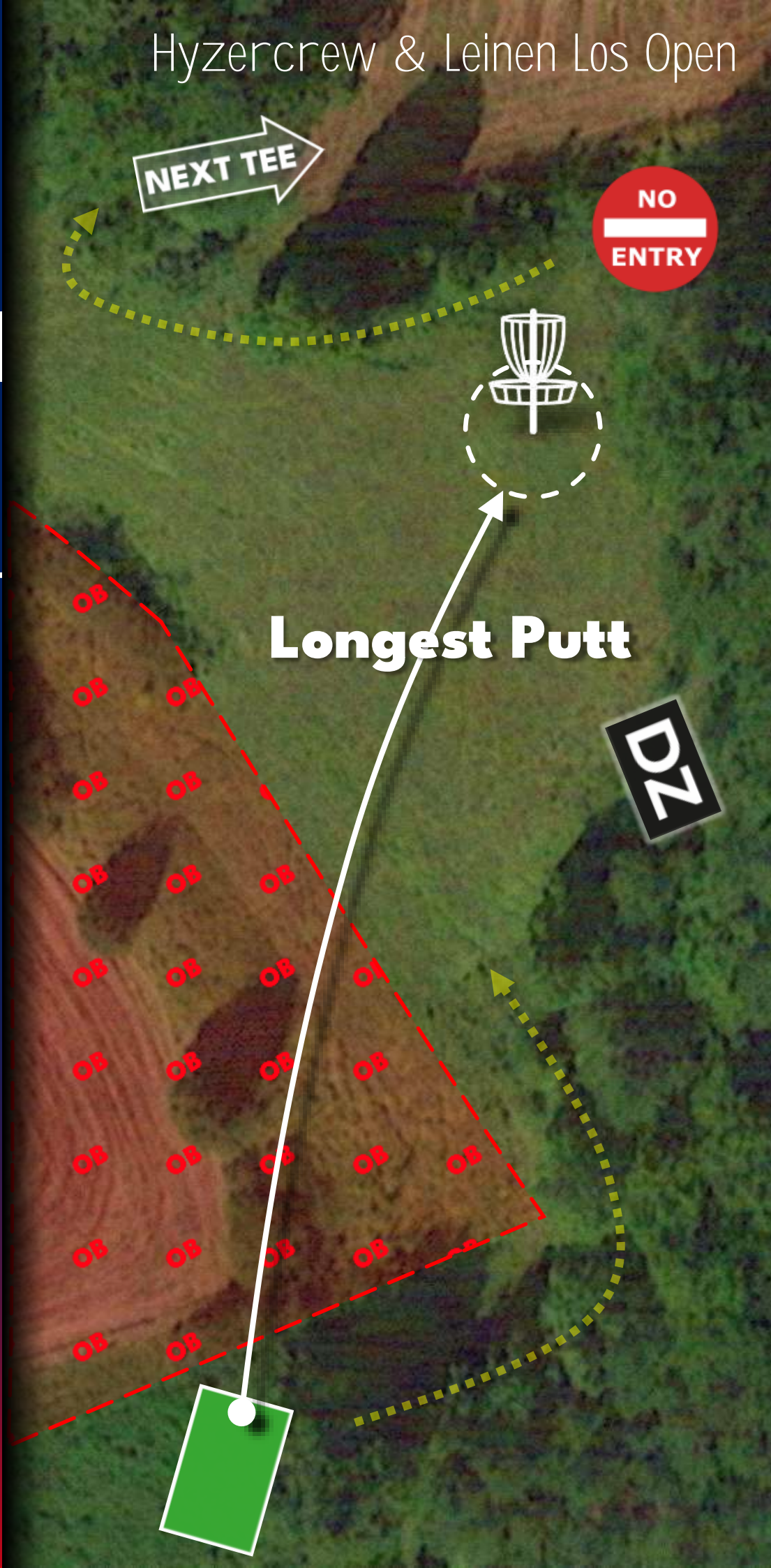
OB: Feld links und  
Wiese vor dem Tee.

Optionale Dropzone  
bei allen Würfeln ins  
OB.

Nicht über fremde  
Grundstücke  
abkürzen!



Hyzercrew & Leinen Los Open



BAHN

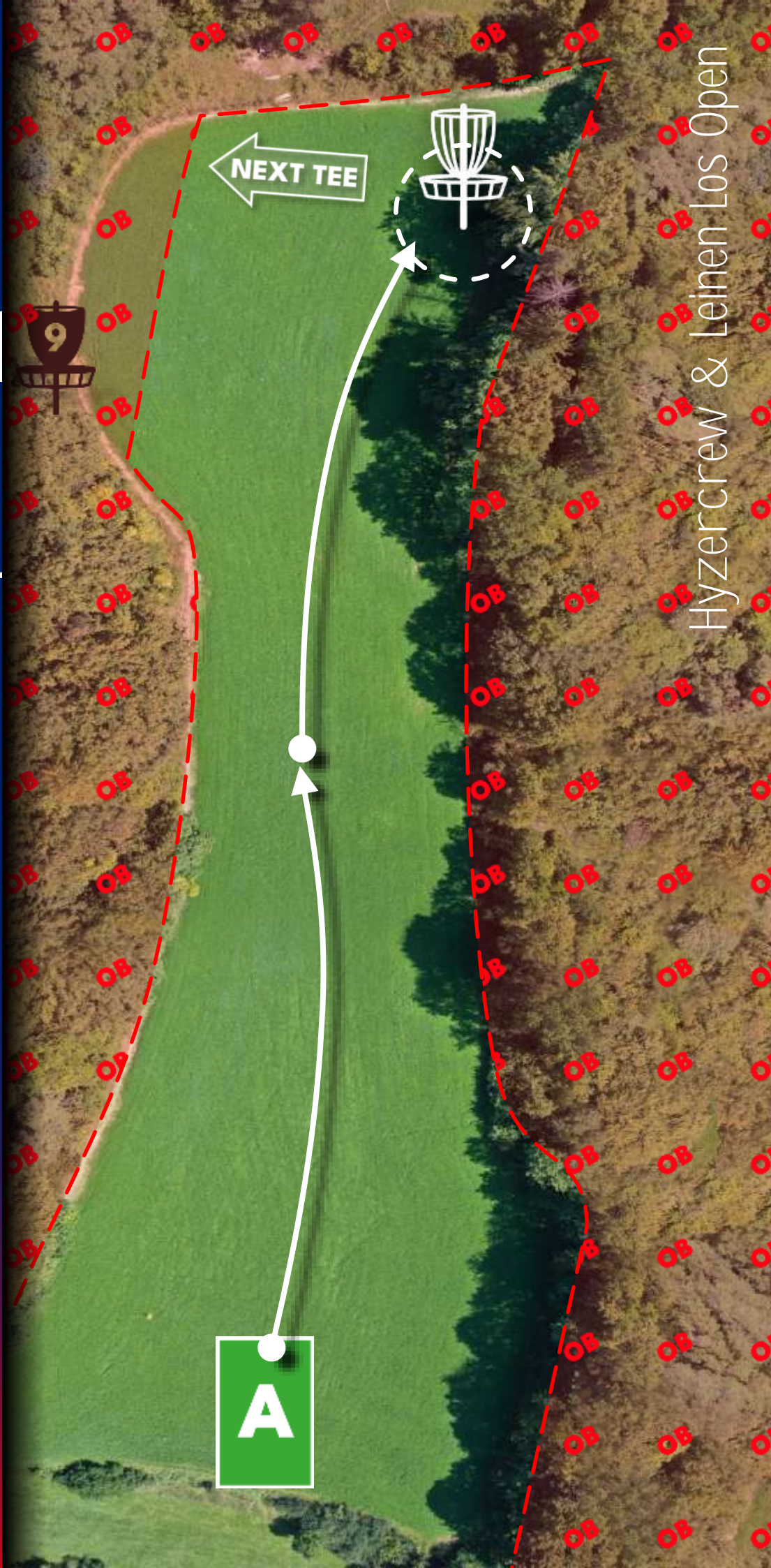
8

POOLA

215 m  
Par 4

**Achtung!** Spielende auf Bahn 9.

**OB:** Links Wald und Fairway Bahn 9. Rechts Wald. Hinter dem Korb Fairway Bahn 10 (die Schlehen sind für beide Bahnen OB – ist gekennzeichnet).



Hyzercrew & Leinen Los Open

BAHN

8

POOL B

165 m  
Par 4

**Achtung!** Spielende auf Bahn 9.

**OB:** Links Wald und Fairway Bahn 9. Rechts Wald. Hinter dem Korb Fairway Bahn 10 (die Schlehen sind für beide Bahnen OB – ist gekennzeichnet).



Hyzercrew & Leinen Los Open

BAHN

9

POOLA + POOL B

59 m  
Par 3

**Achtung!** Spielende auf Bahn 8 und auch auf Bahn 5 hinter dem Korb!

**OB:** Links Fairway Bahn 8. Hinter dem Korb, nach rechts verlaufend (verlängert ins Unendliche).

Abwurf von Bahn 5 spotten!



Hyzercrew & Leinen Los Open

BAHN

10

POOLA

140 m  
Par 4

POOLB

140 m  
Par 5

**OB:** Rechts Schlehen und Fairway Bahn 8. Links Schlehen.

**Mando:** Eingeschränkte Wurfbahn nach 804.01. Die gesperrten Räume sind markiert und erstrecken sich unendlich in alle Richtungen. Dringt die Scheibe in diesen Raum ein = DZ mit Strafpunkt.

Hyzercrew & Leinen Los Open



BAHN

11

POOLA + POOL B

68 m

Par 3

OB: Rechts Fairway  
Bahn 8.



Hyzercrew & Leinen Los Open



BAHN

12

POOL A + POOL B

85 m  
Par 4

**Mando:**

Eingeschränkte  
Wurfbahn nach  
804.01. Die  
gesperrten Räume  
sind markiert und  
erstrecken sich  
unendlich in alle  
Richtungen. Dringt  
die Scheibe in  
diesen Raum ein =  
DZ mit Strafpunkt.


**OB:** Unten Fairway  
Bahn 8.



Hyzercrew & Leinen Los Open



Gesperrter Raum



**BAHN**

**13**

Hyzercrew & Leinen Los Open

**POOL A + POOL B**

**75 m**  
**Par 3**

Bitte auf  
Spazierende auf  
den Wegen achten.

Kein OB



**BAHN**

Hyzercrew & Leinen Los Open

**14**

**NEXT TEE** 

**POOL A + POOL B**

**57 m**  
**Par 3**

Bitte keine Bäume  
beschädigen.

Kein OB



**BAHN**

**15**

**POOLA**

**76 m**  
**Par 3**

Bitte auf  
Spazierende auf  
den  
Wanderwegen  
von oben und  
unten achten.

**OB: Fairway**  
**Bahn 19**



Hyzercrew & Leinen Los Open



**Spotten!**



BAHN

15

POOL B

42 m

Par 3

Bitte auf  
Spazierende auf  
den  
Wanderwegen  
von oben und  
unten achten.

OB: Fairway  
Bahn 19



Hyzercrew & Leinen Los Open



Spotten!



BAHN

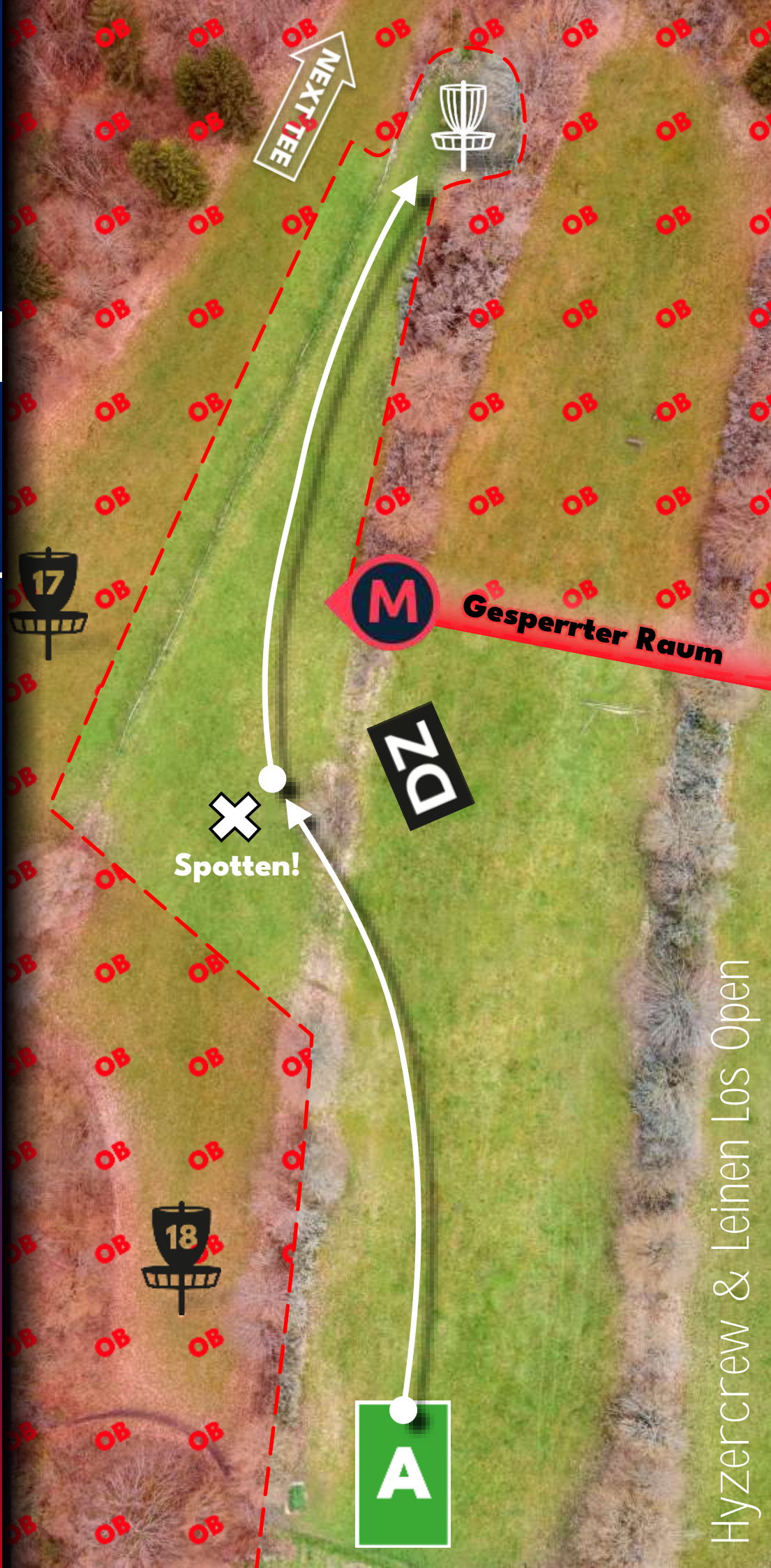
16

POOLA

181 m  
Par 4

**OB:** Hecken links -  
Fairway Bahn 18.  
Fairway Bahn 17  
unterhalb. Schlehen  
rechts nach dem  
Mando.

**Mando:**  
Eingeschränkte  
Wurfbahn nach  
804.01. Die  
gesperrten Räume  
sind markiert und  
erstrecken sich  
unendlich in alle  
Richtungen. Dringt  
die Scheibe in diesen  
Raum ein = DZ mit  
Strafpunkt.



BAHN

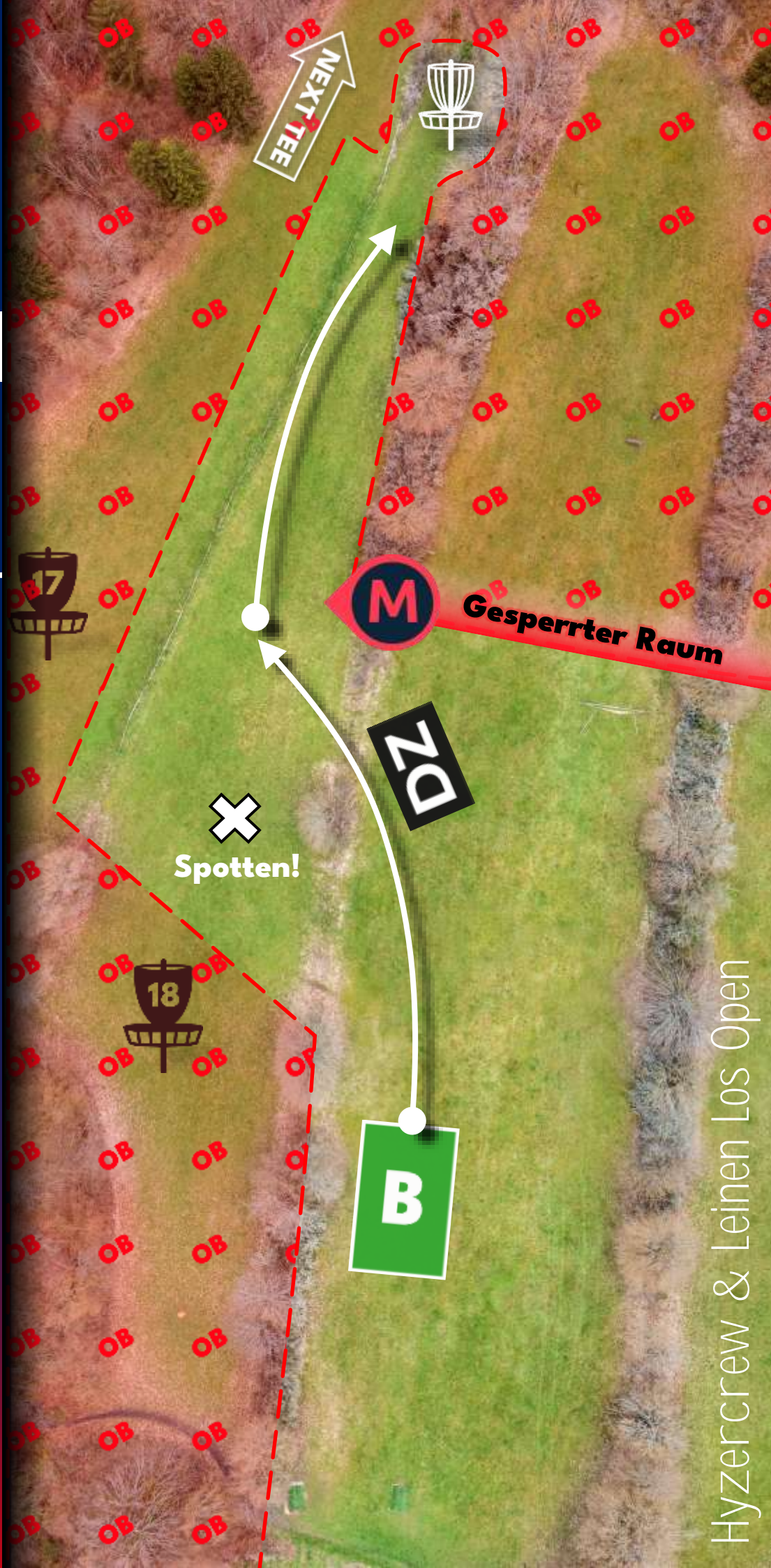
# 16

**POOL B**

**160 m**  
**Par 4**

**OB:** Hecken links - Fairway Bahn 18. Fairway Bahn 17 unterhalb. Schlehen rechts nach dem Mando.

**Mando:** Eingeschränkte Wurfbahn nach 804.01. Die gesperrten Räume sind markiert und erstrecken sich unendlich in alle Richtungen. Dringt die Scheibe in diesen Raum ein = DZ mit Strafpunkt.



BAHN

17

POOLA

147 m  
Par 4

OB: Links Fairway  
Bahn 16 – auch  
davor. Rechts Wald.



Hyzercrew & Leinen Los Open

BAHN

17

POOL B

132 m  
Par 4

OB: Links Fairway  
Bahn 16 – auch  
davor. Rechts Wald.



Hyzercrew & Leinen Los Open

BAHN

# 18

POOLA

85 m

Par 3

**OB:** Oberhalb  
Fairway Bahn 16.  
Rechts Wald.



Hyzercrew & Leinen Los Open



BAHN

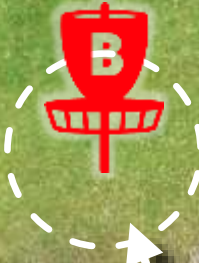
18

POOL B

50 m

Par 3

OB: Oberhalb  
Fairway Bahn 16.  
Rechts Wald.



Hyzercrew & Leinen Los Open



BAHN

19

POOLA

175 m

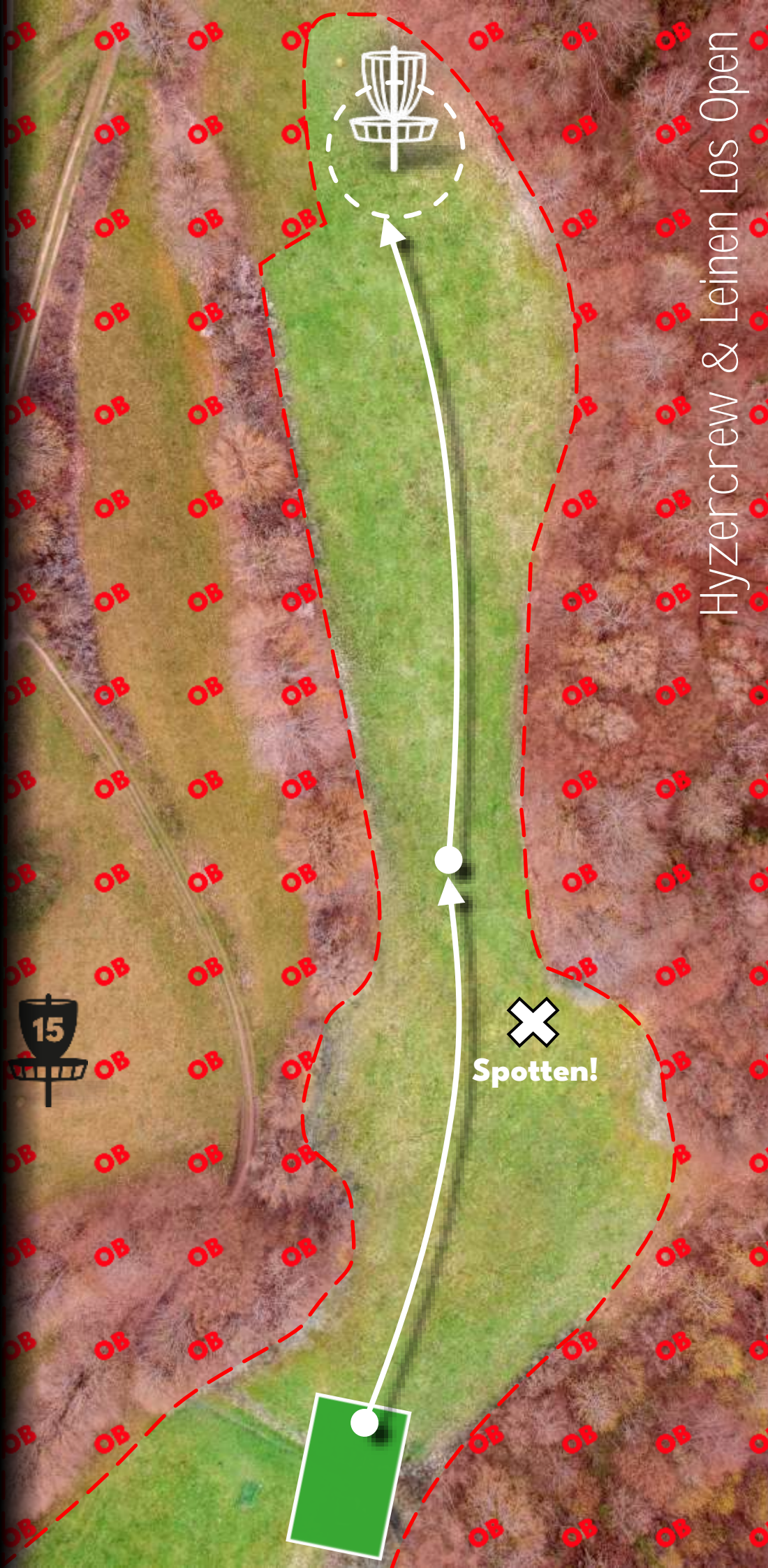
Par 4

POOLB

175 m

Par 5

**OB:** Links Büsche.  
Rechts Wald.  
Hinter/neben dem  
Korb.



Hyzercrew & Leinen Los Open

BAHN

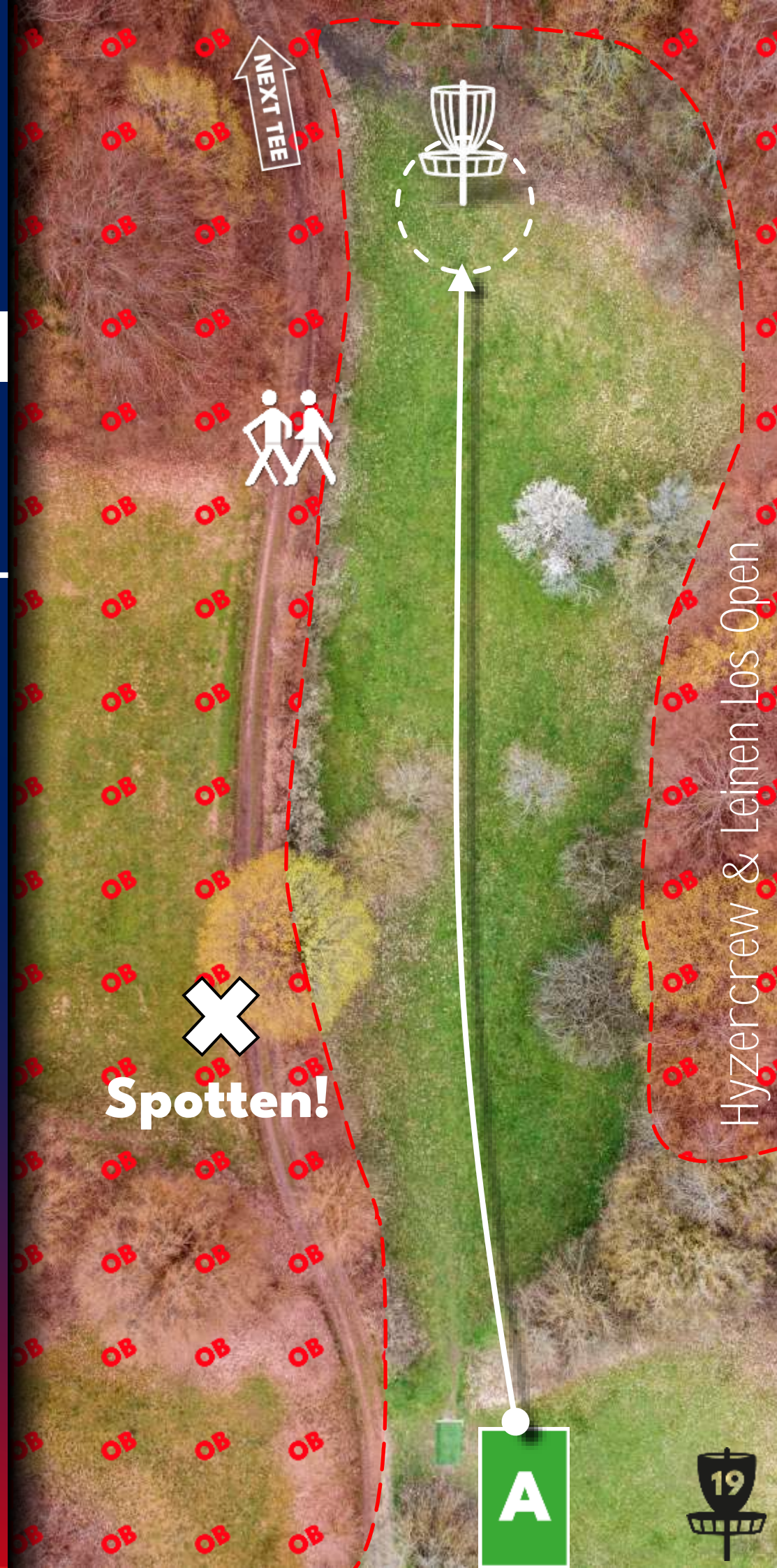
20

POOLA

103 m  
Par 3

**Achtung!**  
**Pflichtspotter!**  
Wanderweg!

**OB:** Links ab Weg.  
Rechts und hinter  
dem Korb - Abhang.



Hyzercrew & Leinen Los Open



BAHN

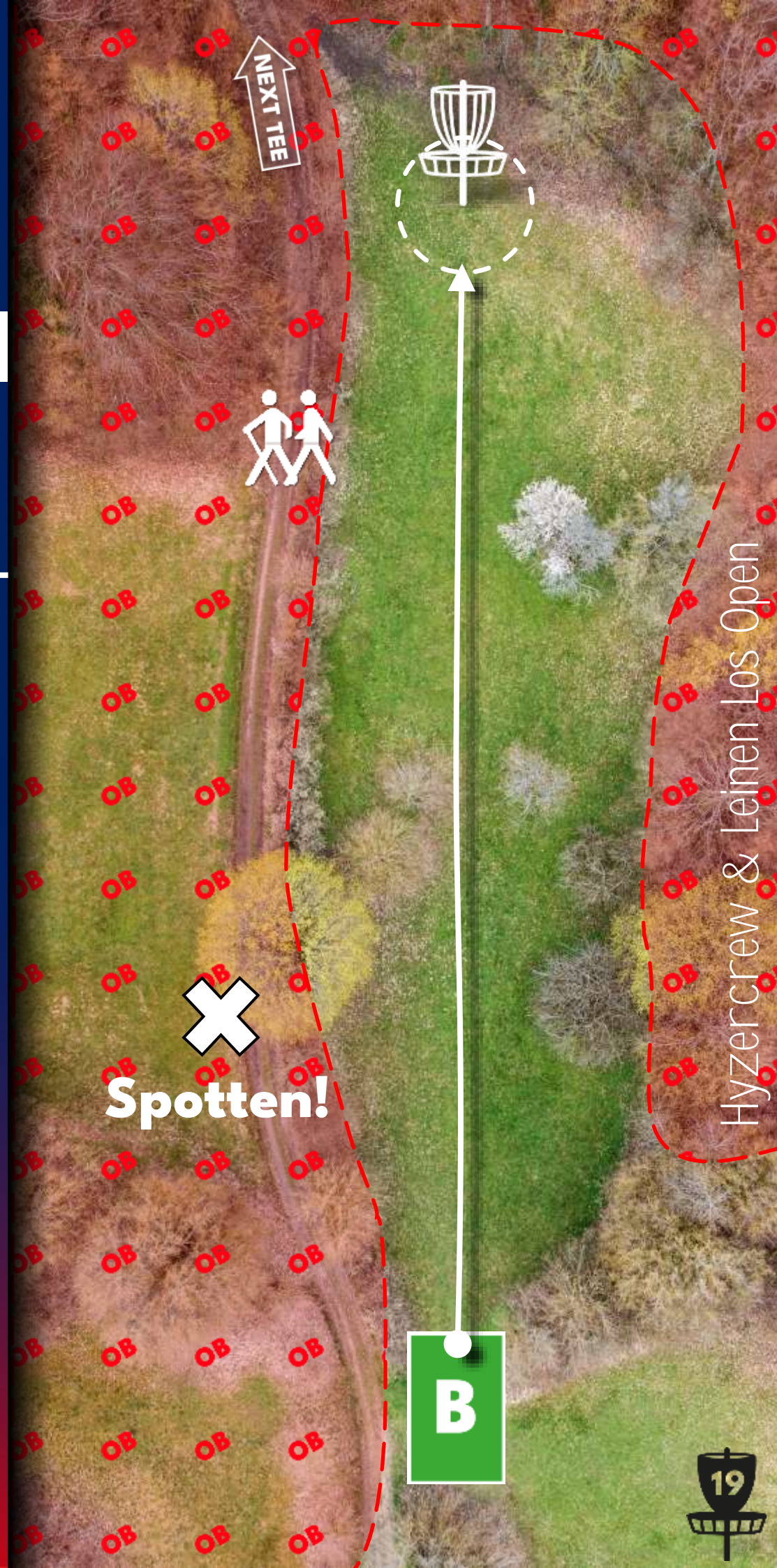
20

POOL B

98 m  
Par 3

**Achtung!**  
**Pflichtspotter!**  
Wanderweg!

**OB:** Links ab Weg.  
Rechts und hinter  
dem Korb - Abhang.



NEXT TEE



**Spotten!**



Hyzercrew & Leinen Los Open



BAHN

21

POOLA + POOL B

74 m

Par 3

OB: Rechts Abhang und Einzäunung.



Hyzercrew & Leinen Los Open



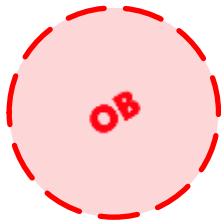
## LEGENDE



Korb



Tee




Out of bounds



Relief



Hazard



Circle 1



Korb andere  
Bahn



Drop-Zone



Mando rechts  
umspielen



Mando links  
umspielen

## Tipps und häufige Fragen 1

### **Mandos**

Die Scheibe darf niemals die gedachte Wand aus Luft berühren, oder durchbrechen. Auch nicht wenn sie zurück rollt, nach dem ihr schon am Mando vorbei wart, oder sie nur für eine Millisekunde die Linie überschreitet. [PDGA 804.01](#)

### **OB**

Neu in diesem Jahr: Fliegt eine Scheibe sichtbar ins OB dann gilt sie nun nicht mehr als „Verloren/Lost“. Das bedeutet, keine 3 Minuten um zu suchen und niemand ist zum Suchen verpflichtet!  
Steht also bereits ein Flight hinter euch am Tee, dann seid ihr verpflichtet, zeitnah weiter zu spielen. [PDGA 805.03.G](#)

Habt im Hinterkopf, dass wir 90 Spielende auf 21 Bahnen sind und dazu noch einige 5er-Flights dazwischen haben. Seid also ruhig, aber auch bestimmt in eurem Spiel.

### **Wind**

So wie es im Moment aussieht, wird es doch ein bisschen mehr Wind geben. Der Wind folgt auf dem Kurs meist sehr gut dem Gelände. Es gibt also viele geschützte Stellen, wo man ihn nicht spürt. Die Spitzen der Bäume verraten euch aber, ob er da ist oder nicht. Die Richtung ist allerdings auch gerne mal sprunghaft im verworrenen Garten.

### **Wald**

Es liegt noch viel Laub rum. Spottet lieber einmal zu viel, bevor ihr eine Scheibe verliert.

## Tipps und häufige Fragen 2

### **Bahn 2 (Hazard Insel) [806.05](#)**

- Für einen Strafpunkt muss die Scheibe vollständig von Hazard umgeben sein.
- Es kann nur eine Strafe geben (die höchste [801.02.!](#)) - sie können sich nicht addieren. Wenn ihr ins OB fliegt und eure Lage im Hazard markieren müsst, dann gibt es nur eine Strafe.
- Im Hazard darf man stehen. Wer also am Rand im Kreis liegt, der darf KEINEN Meter nehmen. Die Scheibe darf nicht bewegt werden.
- Ja, wenn du wieder ins Hazard puttest, bekommst du wieder einen Strafpunkt.

### **Bahn 3 (Bergauf Kurve)**

- Wenn die Scheibe hinter das Netz am Korb rollt, darf man es nicht beiseite machen.

### **Bahn 9 (Rechtskurve in den Busch)**

- Stecken wir noch Fähnchen am Tee, welche dann als Abwurflinie gelten. (Weil Anlauf vielleicht zu kurz/unangenehm.)

### **Bahn 18 (Flo-Ace)**

- Wenn ihr ins OB fliegt, dann dürft ihr straffrei nach hinten gehen. Dazu markieren, 1 m vom letzten Punkt, und dann nach hinten in der Linie zum Korb.

Nutzt die Funktion der Udisc- bzw. PDGA-Scoring-App. Dort könnt ihr die Regeln nach Stichworten durchsuchen und euch ggf. Klarheit verschaffen. Oder Fragt die KI, z.B. „PDGA Regel Scheibe ins OB“ – mit logischen Konstrukten wie den Spielregeln funktioniert das recht gut und es verpackt euch die Information vielleicht auch etwas verdaulicher.