

3. Glacis Open 2026



CADDYBOOK



INFORMATIONEN

Turnieradresse

Auf der Schanz 39, 85049 Ingolstadt
<https://maps.app.goo.gl/H3ysCKcwJe2NSRCH6>

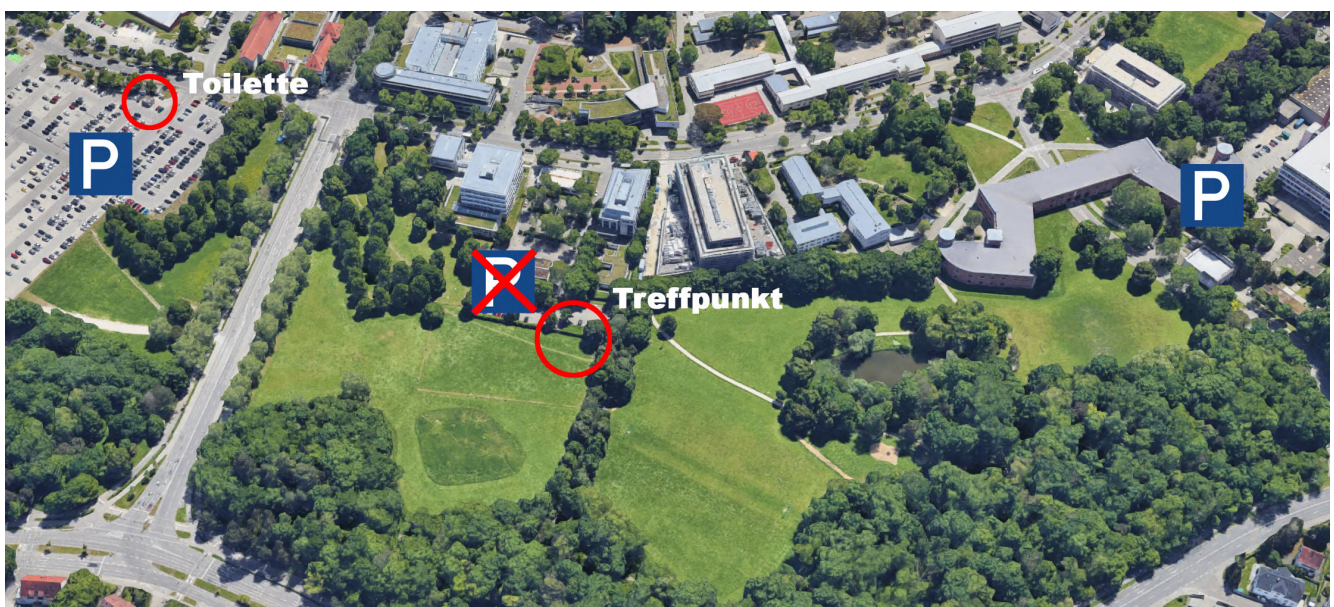
Parkplatz

Volksfestplatz oder Von-der-Tann-Straße.

Vorsicht: Wir haben leider die Erlaubnis für die Benutzung des Parkplatzes direkt am Treffpunkt NICHT erhalten.

Toilette

Am Volksfestplatz



Zeitplan

8:00 Uhr	Anmeldung
8:45 Uhr	Players Meeting
9:00 Uhr	Tee-Off 1. Runde
10:45 Uhr	Mittagspause
11:45 Uhr	Tee-Off 2. Runde
13:30 Uhr	Tee-Off 3. Runde
16:00 Uhr	Siegerehrung

Infos zum Kurs

Das Turnier findet in einem öffentlichen Park statt. Der Schutz und die Rücksichtnahme auf Parkbesucher haben absoluten Vorrang. Die Bahnen dürfen erst bespielt werden, wenn dies gewährleistet ist.

Hubschrauberlandeplatz

Liegt die Scheibe näher als 2 Meter am Zaun um den Hubschrauberlandeplatz, darf die Lage bis zu zwei Meter vom Zaun entfernt eingenommen werden.

Tees

Auf sämtlichen Tees mit Abwurfmatten **muss von der Matte** aus geworfen werden. Auf allen anderen Tees ist an der vorderen Kante das Tee links und/oder rechts um ca. 1 m verbreitert.

Inselbahn 14

Die Scheibe muss nach dem Wurf in der Insel liegen, sonst spielt ihr – jedes Mal – von eurer Lage weiter samt Strafpunkt (Hazard!).

Scoring

Jede/r muss die Scores seines Flights erfassen. Gescort wird über die turniere.discgolf.de Plattform. Falls es technische Probleme gibt, werden wir Scorecards in Papierform vorhalten.



Essen und Trinken

Es gibt kein Catering. Getränke, Kuchen, Obst gibt es wie immer gegen eine kleine Spende.

WUNDERKISTE

Wie mittlerweile schon öfter praktiziert, würden wir euch auch dieses Mal gerne bitten, eure alten (oder neuen!) Scheiben, die ihr nicht mehr braucht, mitzubringen und sie in unsere Wunderkiste zu spenden. Diese Scheiben kommen als Preise direkt auf den Turnieren (auch Schulturnieren) oder in den Discgolfkursen in den Schulen den Jugendlichen zugute. Wir danken bereits jetzt recht herzlich.

Media

Wir weisen Euch – wie bei der Einschreibung auch – darauf hin, dass während des Turniers Foto- und Filmaufnahmen gemacht werden, die für Zwecke der Berichterstattung und Öffentlichkeitsarbeit des Vereins in verschiedenen Medien veröffentlicht werden können. Mit der Anmeldung erklärt Ihr ebenfalls, dass Ihr mit der Veröffentlichung der Ergebnislisten einverstanden seid.

Kontakt

Peter Böhm
0171 187 1847

Wir wünschen viel Spaß und Erfolg!

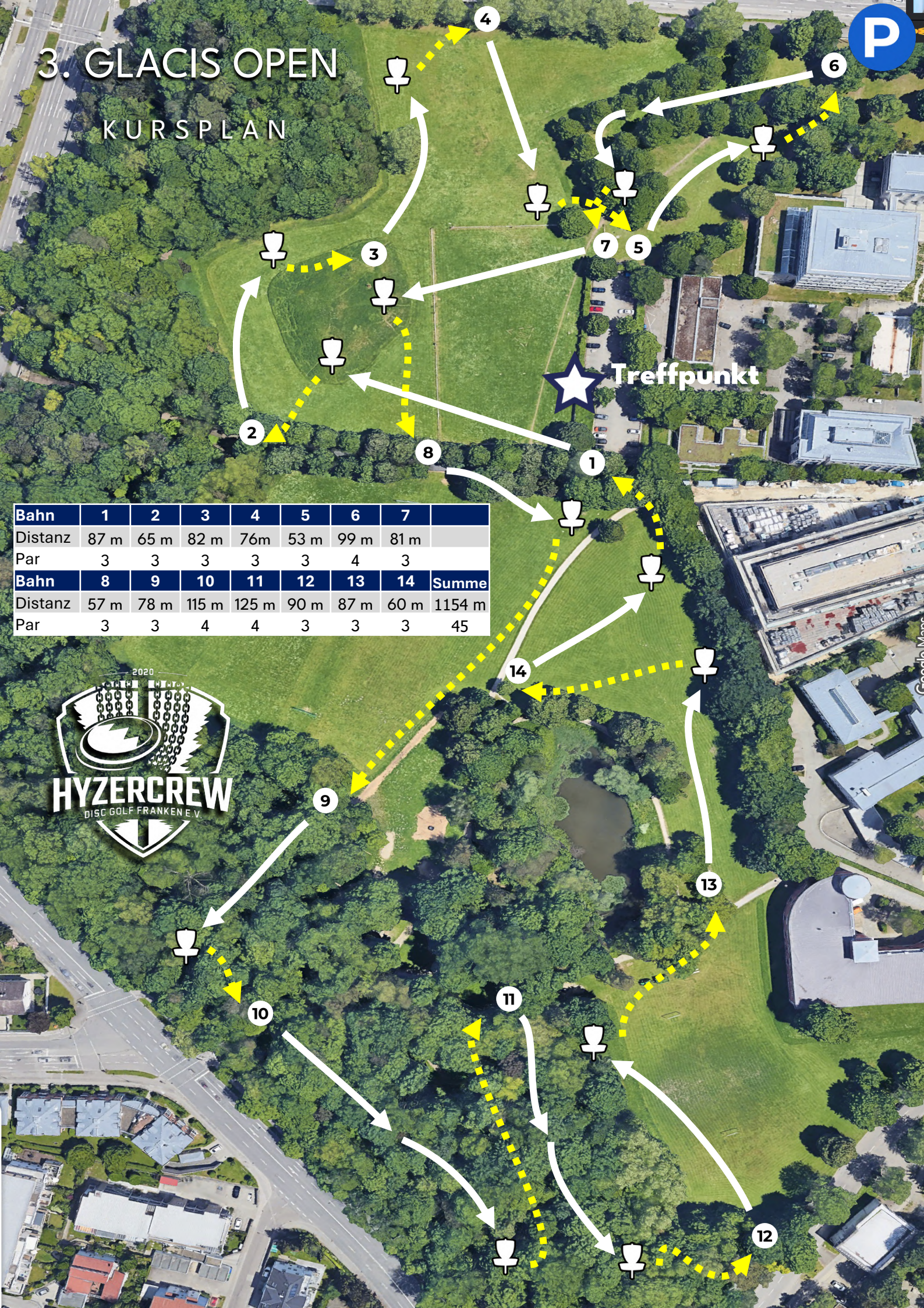


3. GLACIS OPEN

KURSPLAN



Bahn	1	2	3	4	5	6	7	
Distanz	87 m	65 m	82 m	76m	53 m	99 m	81 m	
Par	3	3	3	3	3	4	3	
Bahn	8	9	10	11	12	13	14	Summe
Distanz	57 m	78 m	115 m	125 m	90 m	87 m	60 m	1154 m
Par	3	3	4	4	3	3	3	45



BAHN

1

OPEN

87 m

Par 3


Hazard:
Hubschrauberlandeplatz.

OB:
Fairway der Bahn 8 links.

Bitte achtet auf Spieler,
die von Bahn 7 kommend
das Fairway queren.



NEXT TEE



BAHN

2

OPEN

65 m

Par 3

Hier ist
Spotterpflicht!

Ein Teil des Fairways am
Korb ist durch den Hügel
verdeckt.

Achtet auch auf Spieler
auf Bahn 1.




SPOTTER


NEXT TEE



BAHN

3

OPEN

82 m

Par 3

Hazard:
Hubschrauberlandeplatz.

Mando:
Der Baum muss rechts umspielt werden.

Verpflichtende Wurfbahn nach 804.01: Berührt die Scheibe die senkrechte Ebene über der Mandolinie, spielt man mit Strafpunkt weiter von der Dropzone.

Achtet auf Spieler, die euch auf dem Fairway der Bahn 4 entgegen kommen.



BAHN

4

OPEN

76 m

Par 3

Hazard:
Hubschrauberlandeplatz.

OB:
Fairway der Bahn 6.

Achtet auf Spieler, die euch auf dem Fairway der Bahn 3 entgegen kommen.



BAHN

5

OPEN

53 m


Par 3

Hazard:
Hubschrauberlandeplatz.

OB:
Fairway der Bahn 6.

Mando:
Der Baum muss links
umspielt werden.

Verpflichtende Wurfbahn
nach 804.01: Berührt die
Scheibe die senkrechte Ebene
über der Mandolinie, spielt
man mit Strafpunkt weiter
von der Dropzone.



BAHN

6

OPEN

99 m

Par 4

OB:

Außerhalb der
Baumreihen


Doublemando:

Beim Abwurf

Verpflichtende Wurfbahn
nach 804.01: Berührt die
Scheibe die senkrechte Ebene
über der Mandolinie rechts
oder links, spielt man mit
Strafpunkt weiter von der
Dropzone.

Mando:

Der letzte Baum auf der
linken Seite muss rechts
umspielt werden.



BAHN

7

OPEN

81 m
Par 3

Hazard:
Hubschrauberlandeplatz.

Hier ist spotten Pflicht,
weil man von links
kommende Passanten
erst sehr spät sehen
kann.



BAHN

8

OPEN

57 m

Par 3

Bitte spotten, da der Radweg sehr stark frequentiert ist.

OB:
Hubschrauberlandeplatz und Abwurf Bahn 1, sowie Weg links und hinter dem Korb.

Zum Tee (evtl. optional):
Beim Abwurf müssen sich alle Abstützpunkte auf dem Tee befinden. (blau markierte Fläche), mindestens einer davon muss dabei die Betonfläche berühren (die zwei Betonplatten).



SPOTTER

BAHN

9

OPEN

78 m

Par 3

OB:

Weg und dahinter links
und hinter dem Korb.



BAHN

10

OPEN

115 m
Par 4

OB:
Weg und dahinter links
und rechts des fairways.



BAHN

11

OPEN

124 m

Par 4

Spotten auf dem Hügel.
Der Gehweg ist von unten nicht einsehbar.

OB:
Linke Wegkante und rechts dahinter.

Eventuell: 806.03
Zeitweiliger Bereich
Man kann seine Scheibe von einer Lage am nächsten Punkt auf der Spiellinie hinter der Lage spielen, die Erleichterung gewährt.



BAHN

12

OPEN

90 m

Par 3

Bitte achtet auf
Spieler, die euch
auf dem Fairway
der Bahn 11
entgegen kommen.



BAHN

13

OPEN

87 m

Par 3


OB:

Der Weg links und der
Zaun rechts.

Bitte achtet auf die
Besucher auf der
Parkbank am Weiher.



NEXT TEE



BAHN

14

OPEN

60 m
Par 3

OB:
Weg links.

Inselbahn mit
Hazardregel.

Hazard:
Alles außerhalb der Insel
im OB-freien Bereich.



LEGENDE



Korb



Tee




Out of bounds



Relief



Hazard



Circle 1



Korb andere
Bahn



Drop Zone



Mando rechts
umspielen



Mando links
umspielen

