



**Oststraße 38 / 86825 Bad Wörishofen**

**Berufliche Schulen Bad Wörishofen**

**Brucknerstr. 1 / 86825 Bad Wörishofen**

**Sebastian-Kneipp-Schule**



**Anmeldung: Abwurf Bahn 1 (Originalkurs)**

**Kaffee, Kuchen und Obst sind in der Startgebühr  
enthalten, sowie Wasser zum Auffüllen Eurer Flaschen**

**Unser Catering-Team versorgt Euch wie gewohnt mit  
Speisen und Getränken**

**Toilettenanlage vor Ort ist geöffnet.**

**Gute Anreise!**

**Viel Spaß und Erfolg beim Turnier!**

## **Allgemeine Hinweise**

**Mit der Anmeldung versichert Ihr das ihr im Besitz einer gültigen Haftpflichtversicherung seid.**

**Wir weisen Euch darauf hin, dass während des Turniers Foto- und Filmaufnahmen gemacht werden, die für Zwecke der Berichterstattung und Öffentlichkeitsarbeit des Vereins in verschiedenen Medien veröffentlicht werden können.**

**Mit der Anmeldung erklärt Ihr ebenfalls, dass Ihr mit der Veröffentlichung der Teilnehmer- und Ergebnislisten einverstanden seid.**

**Das Turnier findet in einem öffentlichen Park statt. Der Schutz und die Rücksichtnahme auf Parkbesucher haben absoluten Vorrang. Die Bahnen dürfen erst bespielt werden, wenn dies gewährleistet ist. Gegebenenfalls sind Spotter einzusetzen.**

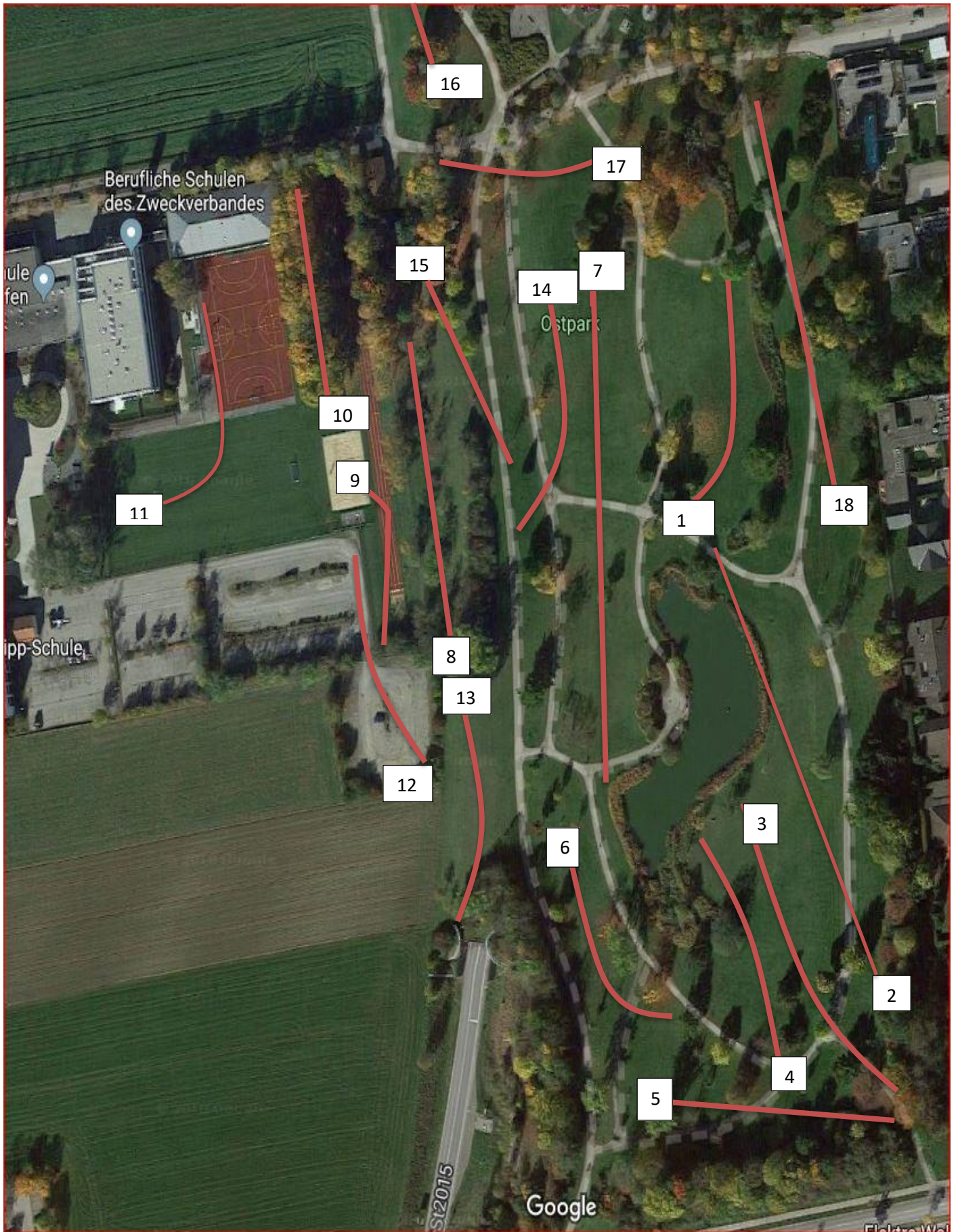
## **Players-Meeting**

**Die 2-Meter-Regelung ist nicht in Kraft. Bleibt Eure Scheibe über dem Boden in einem Busch oder Baum hängen, geht Ihr von der Position der Scheibe senkrecht nach unten und markiert dort Eure Lage.**

**Landet die Scheibe in einem der Erleichterungsbereiche von Bahn 1 oder 18, spielt Ihr dort weiter wo die Scheibe in den Bereich ging. Analog OB-Regelung dürft Ihr von diesem Punkt aus einen Meter in den Spielbereich zurück und dort Eure Lage markieren.**

**Suchzeiten sind zu minimieren. Achtet auf einen zügigen Spielfluß. Nicht sofort wieder gefundene Scheiben sind nach Beendigung der Runde zu suchen. Zur Erinnerung: Alle Flight-Mitglieder sind zur Suche verpflichtet.**

**Achtet auf die Bepflanzung, Büsche und Bäume des Parks beim suchen. Dies ist eine der Grundregeln des Disc Golf. Leider müssen wir immer wieder feststellen das dies nicht bei jedem verinnerlicht ist.**





## Bahn 1 (Par 3)



Erleichterungsbereich links der Bahn

Dieser Bereich ist straffreies Relief, dort weiter spielen wo die Scheibe in den Bereich ging. (Analog OB-Regelung)

## Bahn 2 (Par 3)



Teich auf der rechten Seite

Es gelten die Regelungen für Wasserhindernisse

Strafwurf wenn die Scheibe keinen Kontakt zum Ufer hat oder vollständig von Wasser umschlossen/bedeckt ist

**SST: Normaler Abwurf**

**GT Serie Süd: Pro Abwurf**

## Bahn 3 (Par 3)

**Disc Golf**  
**Parcours**

**Bahn 5**

100 m

Pflichthindernis muss durchspielt werden.  
Gelingt dies nicht,  
spiele am Weg zwischen den Bäumen weiter und  
addiere einen Strafwurf.

Bahn 6

**BAD WÖRISHOFEN**  
ERPIFF & THERMAL IM ALLERD

**TSV** Bad Wörishofen

Besuchen Sie uns auch im Internet:  
[www.tsv-bw.de](http://www.tsv-bw.de)

Drop Zone ist auf dem Teerweg markiert

Restricted Space (= -----) beachten

## Bahn 4 (Par 3)



Korb ist vom Abwurf aus nicht zu sehen, bitte Spotter einsetzen

Mit Flight's auf Bahn 3 verständigen



## Bahn 5 (Par 3)



**Disc Golf**  
**Parcours**

**Bahn 3**

**95 m**

Markierter Weg und der Bereich dahinter sind Strafzone.  
Wege vor dem Abwurf unbedingt einsehen.

**BAD WÖRSHOFEN**  
ENIPP & THERMAL IM ALLGÄU

**Bahn 4**

**V-MARKT**  
einfach besser einkaufen

Besuchen Sie uns auch im Internet:  
[www.v-markt.de](http://www.v-markt.de)

The image is a disc golf course map for 'Bahn 3'. It features a green field with several trees and a path. A red line indicates the 'Strafzone' (penalty zone) starting from a basket icon and extending back along the path. A white dashed line marks the path. A yellow arrow points towards 'Bahn 4'. The map includes logos for 'BAD WÖRSHOFEN' and 'V-MARKT'.

Der geteerte Weg hinter dem Korb und der Bereich dahinter sind OB

Auf Zuschauer/Parkbesucher auf den Wegen achten



## Bahn 6 (Par 3)



Der geteerte Weg links und der Bereich dahinter sind OB

SST: ohne Mando

GT Serie Süd: mit Mando (----- = Restricted Space)

## Bahn 7 (Par 4 / Par 3)



Hinweis auf Bahn 12 ist für das Turnier nicht relevant

Sollten sich Personen auf den Bänken (siehe orange Markierung) befinden, diese vor Würfeln schützen

Ihr spielt auf den rechten Korb auf dem Hügel, mit Flight's auf Bahn 14 verständigen die auf den linken Korb am Hügel spielen

**SST: Par 4**

**GT Serie Süd: Par 3**

## Bahn 8 (Par 3)



Auf der rechten Seite der Bahn ist ein fester Metallzaun

Alles Rechts vom Zaun ist OB (Zaun = OB-Linie)

## Bahn 9 (Par 3)

# Bahn 9

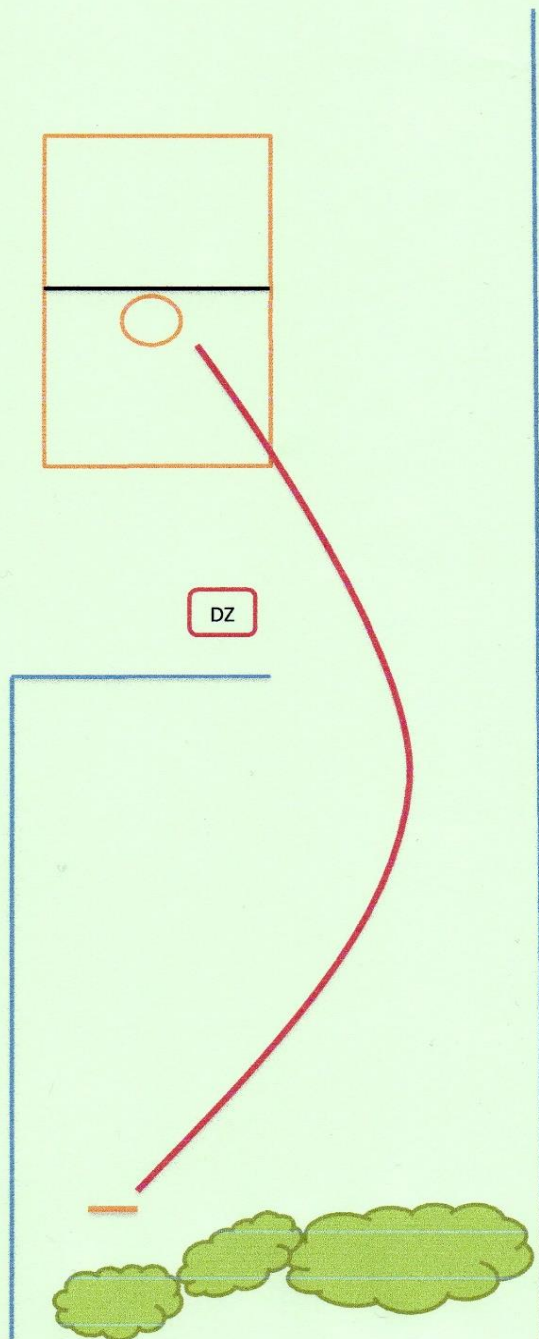
47 Meter

Par 3

Die Scheibe muss mit dem ersten Wurf auf dem Sand landen.

Gelingt das nicht, einen Strafwurf dazu und weiterspielen von der Drop Zone.

**TSV** *Bad Wörishofen*



OB-Linie ist die schwarze Umrandung des Volleyball-Feldes

Der Fangzaun (blaue Linie) ist kein Mando



# Bahn 10 (Par 3)

## Bahn 10

62 Meter




Par 3

Einfach nur geradeaus.

Das ist schon alles hier.

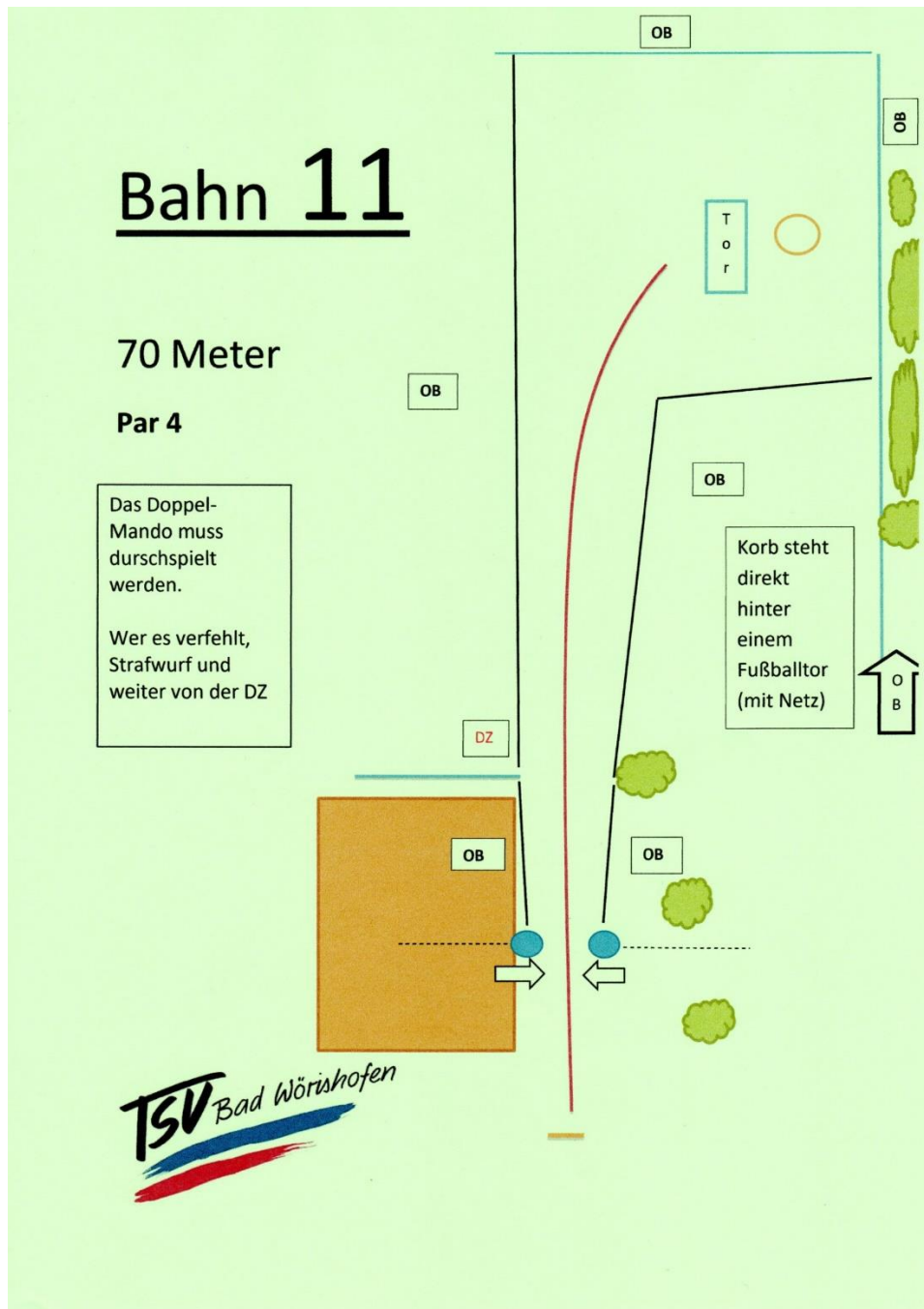


**TSV** *Bad Wörishofen*



Auf die Hütte hinter dem Korb achten

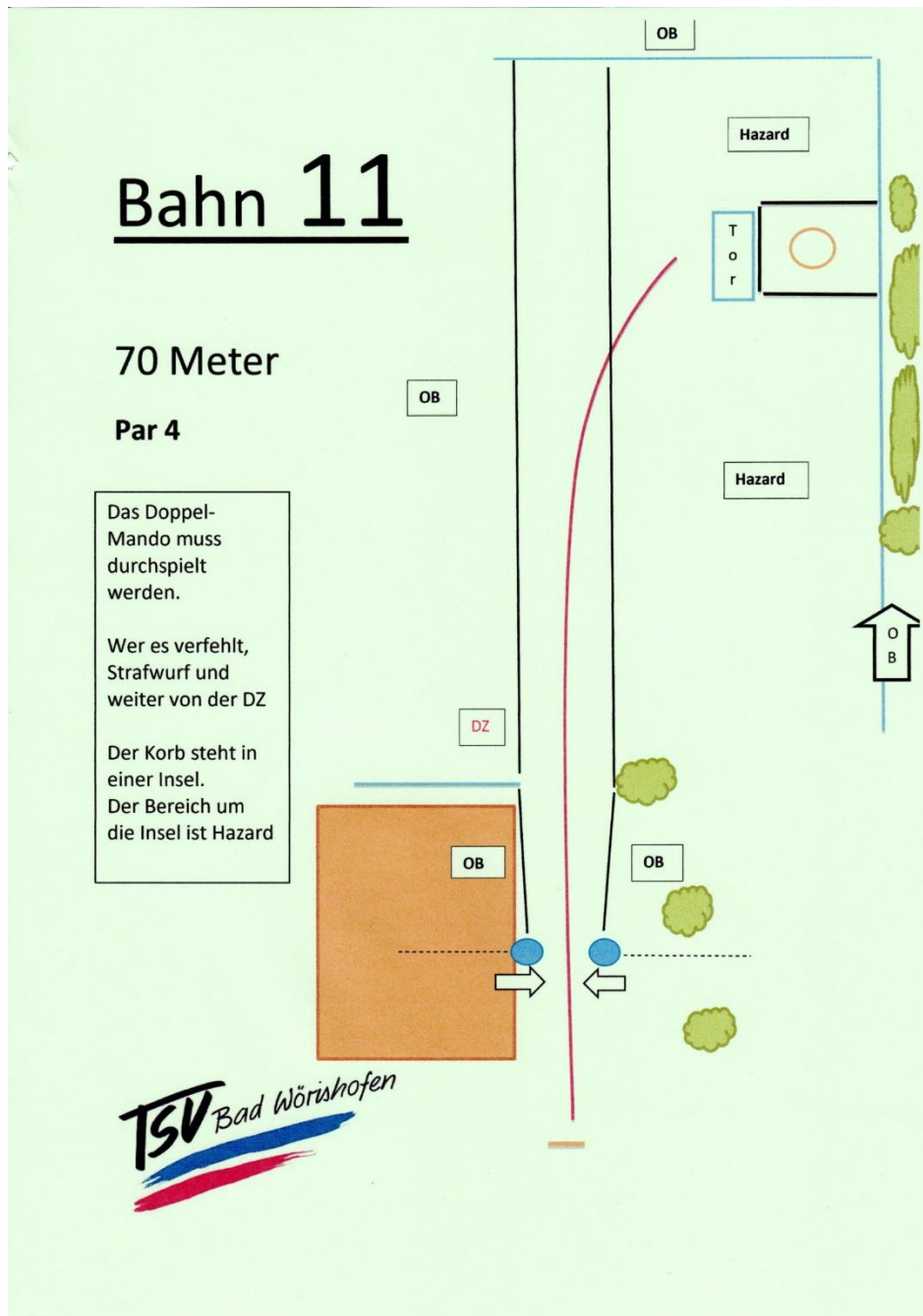
# Bahn 11 (Par 4 – Layout SST)



Der Korb steht direkt hinter einem Fußballtor (mit Netz) das ihr rechts, links oder darüber hinweg umspielen müsst

Das Fußballtor ist kein Mando

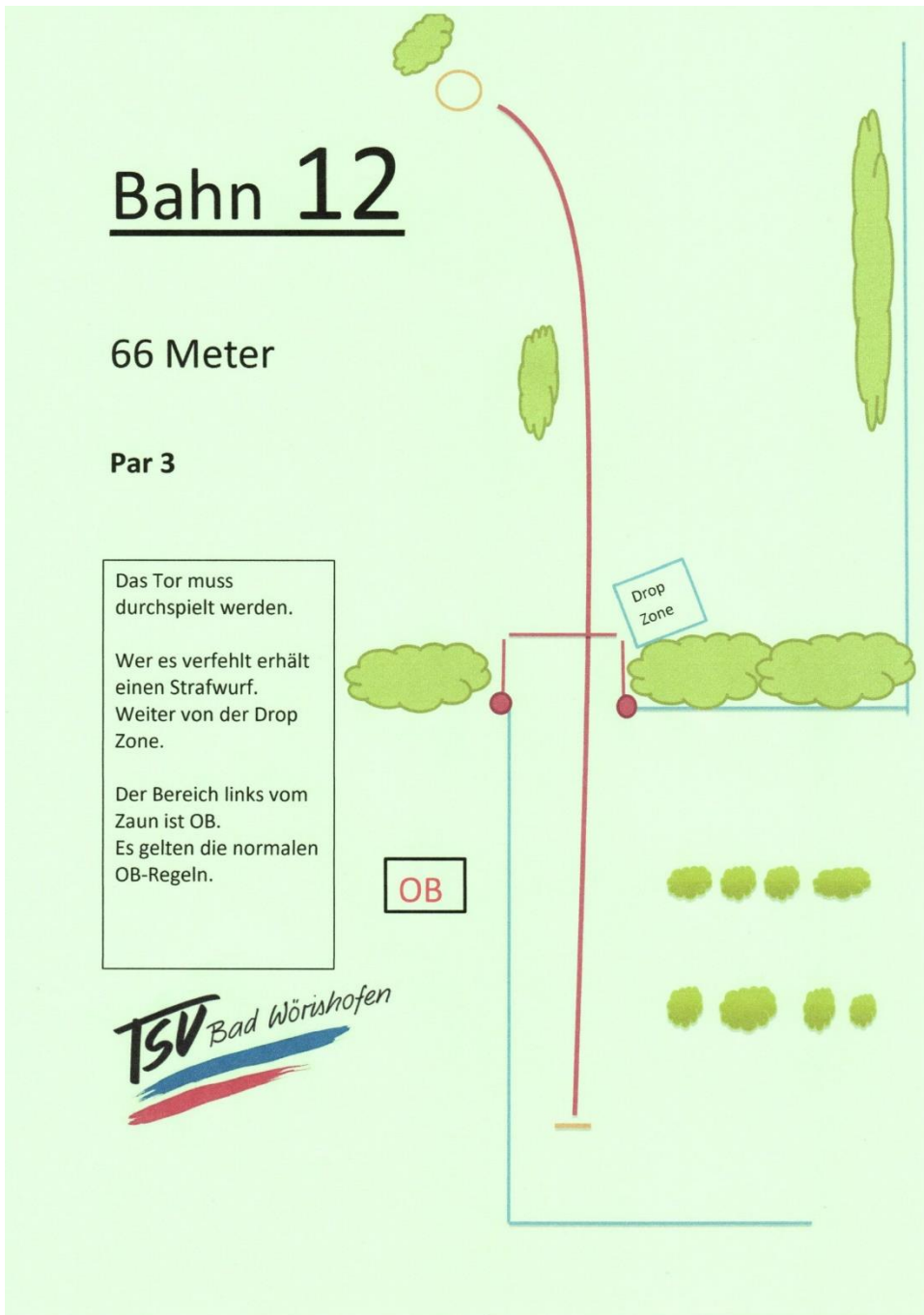
# Bahn 11 (Par 4 – Layout GT Serie Süd)



Der Korb steht direkt hinter einem Fußballtor (mit Netz) das ihr rechts, links oder darüber hinweg umspielen müsst

Das Fußballtor ist kein Mando

# Bahn 12 (Par 3)



Achtet auf Flight's bei Abwurf 9 links in der OB-Zone





## Bahn 14 (Par 3)

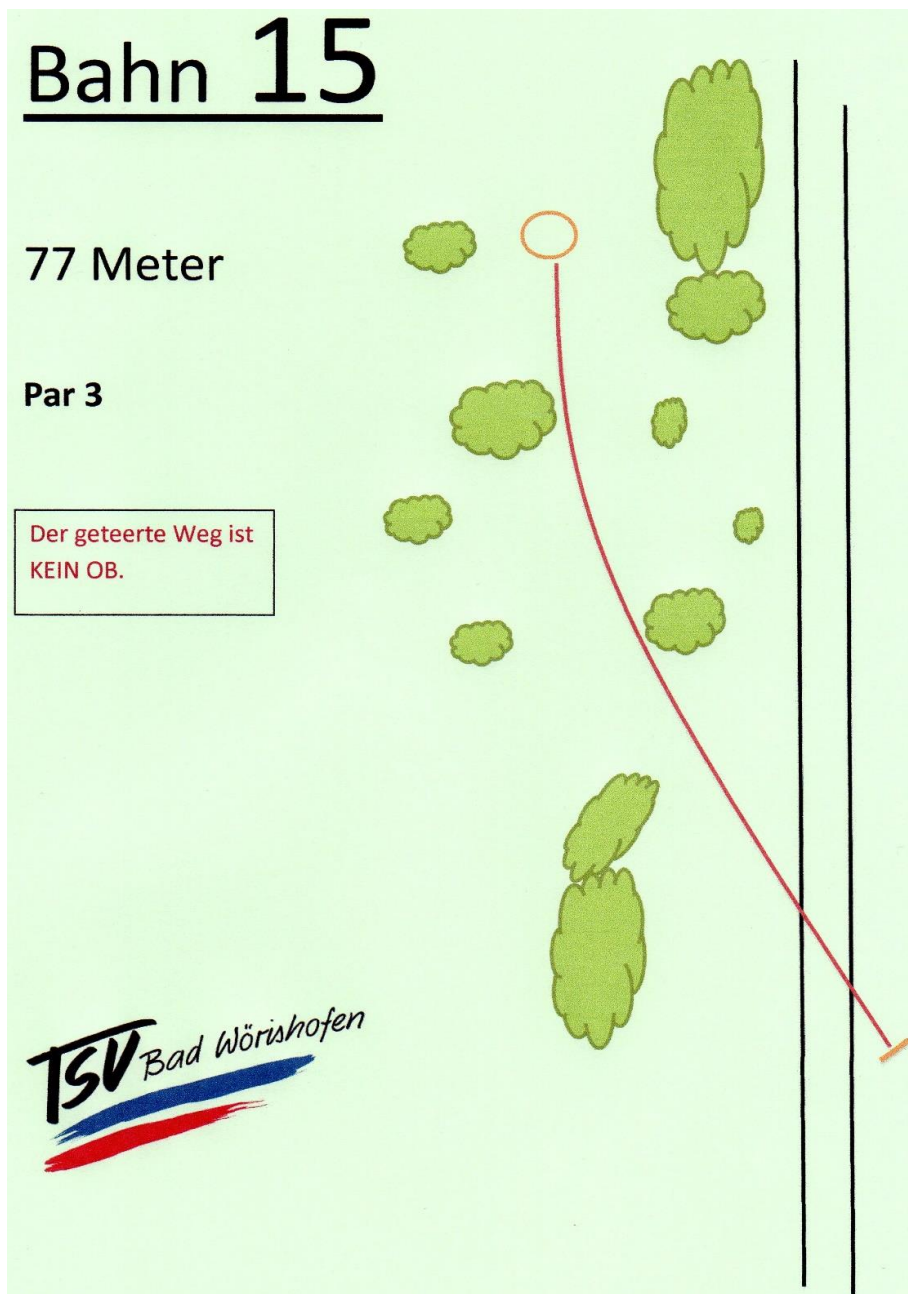


Mit Flight's von Bahn 15 verständigen (Abwurf nahe Mando 1)

Auf Flight's auf Bahn 7 schauen, die auf den Korb oben auf dem Hügel spielen

Mando-Reglung auf Bahntafel beachten (----- = Restricted Space)

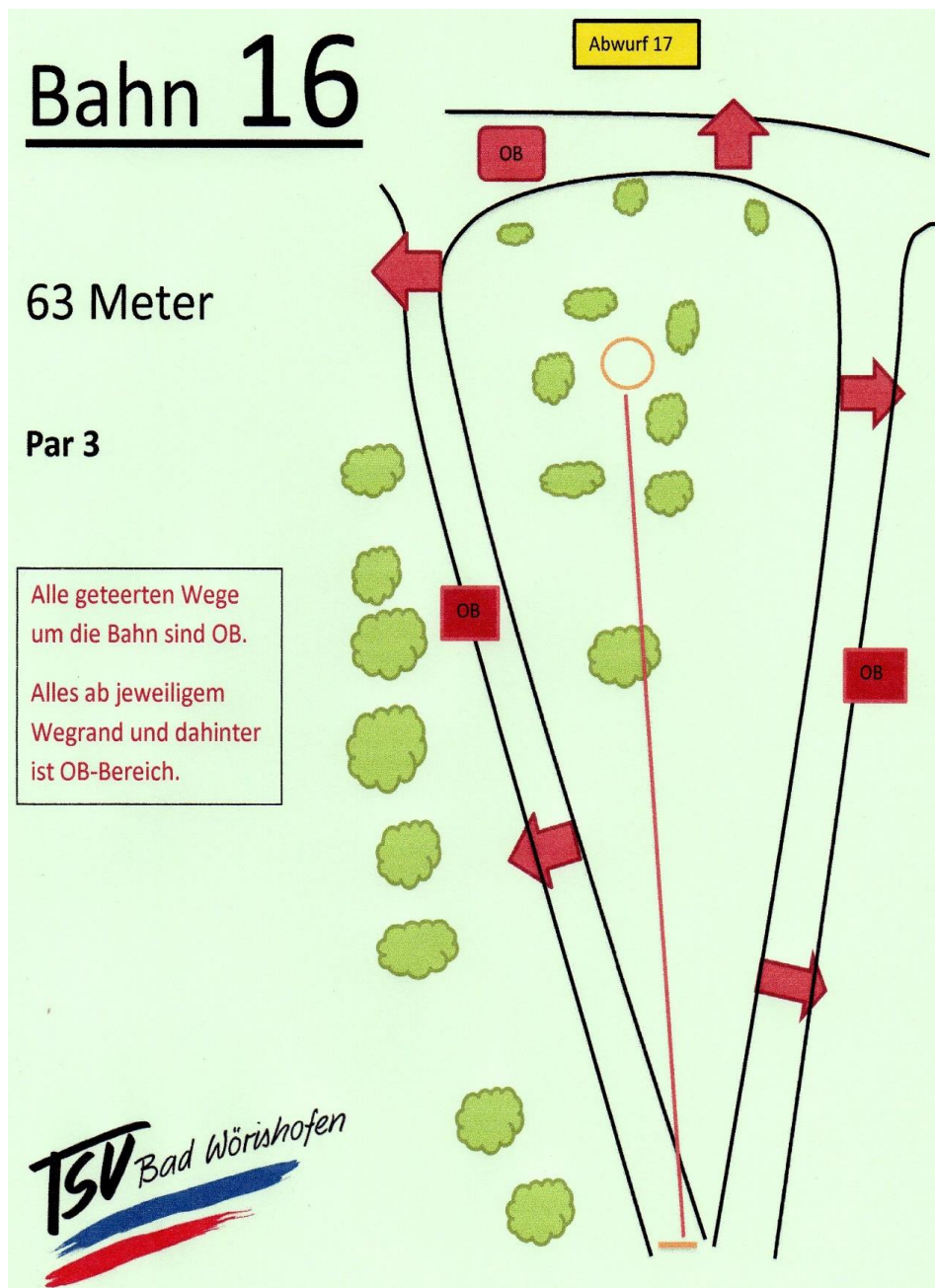
## Bahn 15 (Par 3)



Mit Flight's bei Abwurf 14 verständigen

Auf Fußgänger auf dem Weg achten

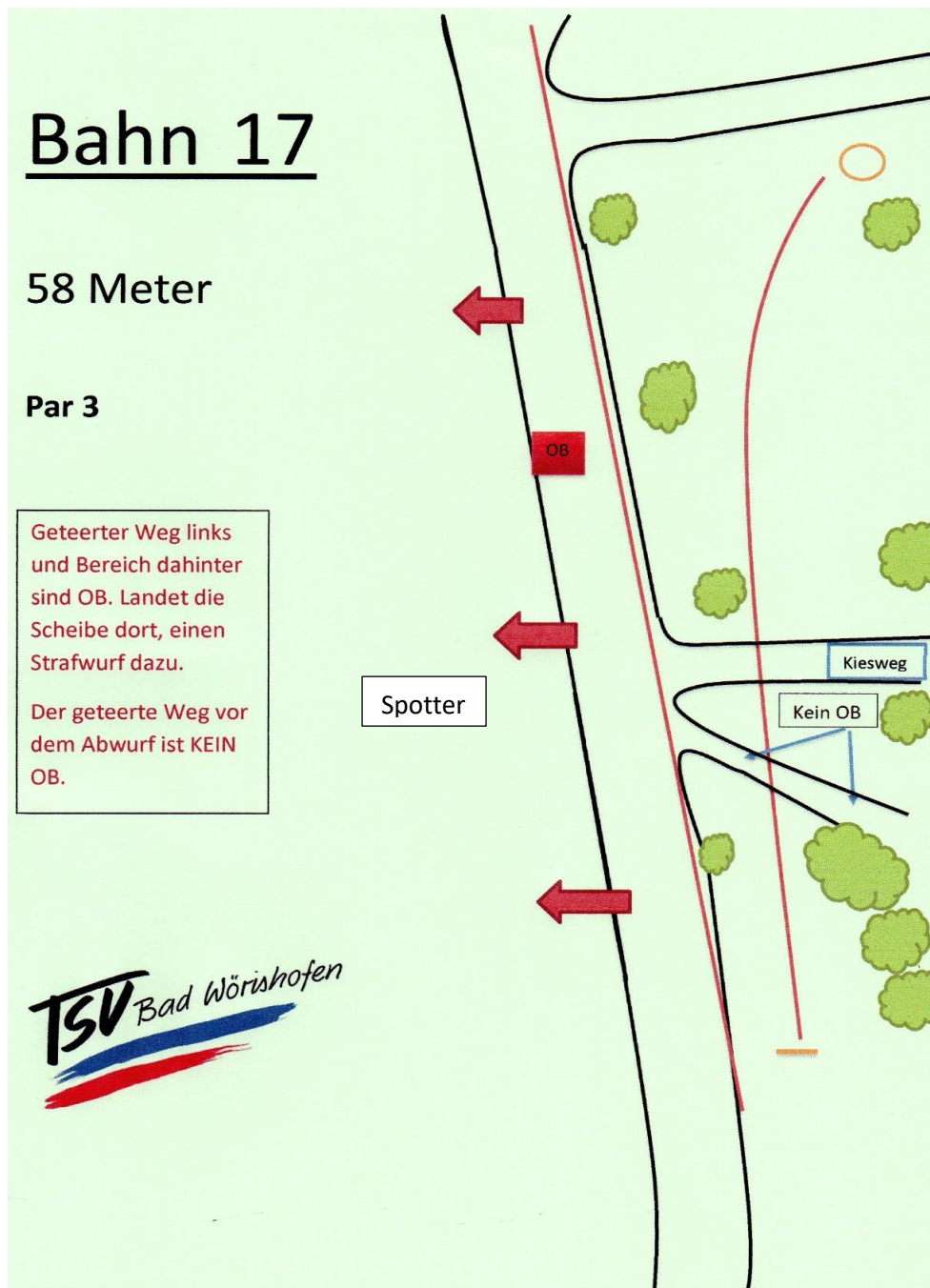
# Bahn 16 (Par 3)



Auf Fußgänger und Radfahrer auf den Wegen um die Bahn achten



# Bahn 17 (Par 3)



Unbedingt einen Spotter einsetzen, der alle Wege im Blick hat

Auf Fußgänger und Radfahrer auf den Wegen achten

## Bahn 18 (Par 3)

# Bahn 18

75 Meter

Par 3

Erleichterungsbereich  
rechts der Bahn.

Dort weiter spielen  
wo die Scheibe Bahn  
18 verlassen hat.

Weiter spielen ohne  
Strafwurf.

**TSV** Bad Wörishofen

Abwurf 1

Erleichterungsbereich rechts der Bahn

Ihr spielt im Bereich Bahn 18 weiter

