

LUITPOLDHAIN



CADDYBOOK 2025



ZEITPLAN

8:00 Uhr	Anmeldungen
8:45 Uhr	Players Meeting
9:15 Uhr	Tee-Off 1. Runde
11:30 Uhr	Mittagessen
13:00 Uhr	Tee-Off 2. Runde
16:00 Uhr	Siegerehrung

Infos zum Kurs

- Alle Fußwege und Straßen sind OB
- Blumenbeete sind Relief Area, falls sie nicht im OB liegen
- Bitte achtet auf die Straßenbahn bei Bahn 12 & 13
- Bitte auf Spaziergänger und Radler auf den Wegen achten!
- Falls nötig, bitte spotten!
- Fußgängerbrücke zwischen Nord- und Südteil verwenden

Scoring

Jeder muss die Scores seines Flights erfassen. Gescort wird über die turniere.discgolf.de Plattform. Falls es technische Probleme gibt, werden wir Scorecards in Papierform vorhalten. Das Scoring kann an Caddies übertragen werden.

Allgemeines

- Wir stellen kostenlos Kaffee, Tee und Obst
- Toiletten sind vorhanden
- Die Adresse für die Anfahrt:
Bayernstraße 87, 90478 Nürnberg (49.432936, 11.105997)
<https://goo.gl/maps/tsRSJRHMrvYTn43E7>

Viel Spaß & viel Erfolg!
Simon Maul (TD) & die Hyzercrew

Kontakt TD: 0176 / 992 80 247



KURSPLAN

LUITPOLDHAIN OPEN

POOL A

Open, Master 40, Master 50

POOL B

Junioren 18, Damen,
Damen Master 40, Master 60,
Master 70

WC



#	Distanz in m	Par	Distanz in m	Par
1	176	4	140	4
2	98	3	132	4
3	96	3	96	3
4	77	3	77	3
5	107	4	107	4
6	87	3	61	3
7	132	4	76	3
8	66	3	66	3
9	78	3	78	3
10	90	3	67	3
11	56	3	56	3
12	150	4	122	4
13	77	3	77	3
14	70	3	70	3
15	185	5	160	5
16	170	4	144	4
17	87	3	74	3
18	168	4	143	4
Σ	1970	62	1746	62



BAHN

1

POOLA

176 m

Par 4

Mando (804.01):

Die erste Laterne muss rechts umspielt werden. Bei Verfehlen mit einem Strafwurf von der Drop Zone aus weiterspielen.

Hazard:

Ab dem Mando zwischen der Linie entlang der Laternen und dem OB links.

OB:

Trampelpfad und darüber hinaus rechts; Asphalt und darüber hinaus hinter dem Tee und links



BAHN

1

POOL B

140 m
Par 4

Mando (804.01):

Die erste Laterne muss
rechts umspielt werden.
Bei Verfehlen mit einem
Strafwurf von der Drop
Zone aus weiterspielen.

Hazard:

Ab dem Mando
zwischen der Linie
entlang der Laternen
und dem OB links.

OB:

Trampelpfad und
darüber hinaus rechts;
Asphalt und darüber
hinaus hinter dem Tee
und links



BAHN

2

POOLA

98 m

Par 3

Spotten:

Bitte auf Passanten
auf dem Trampelpfad
links achten.

OB:

Trampelpfad links
und darüber hinaus;
Asphalt rechts



LUITPOLDHAIN OPEN



BAHN

2

POOL B

132 m

Par 4

Spotten:

Bitte auf Passanten
auf dem Trampelpfad
links achten.

OB:

Trampelpfad links
und darüber hinaus;
Asphalt rechts



BAHN

3

POOL A + POOL B

96 m
Par 3

OB:

Trampelpfad und darüber hinaus links; Schotterweg und darüber hinaus rechts; eingezäunter Bereich

Mandatory Drop Zone:

Wenn ein **Teeshot** im OB landet, dann muss mit einem Strafwurf von der Drop Zone weitergespielt werden.

Restricted Area:

Das eingezäunte Gebiet darf nicht betreten werden.

Spotten:

Bitte auf Passanten auf dem Schotterweg und den vom Tee schwer einsehbaren Bereich achten!



LUITPOLDHAIN OPEN

NEXT TEE



DZ



BAHN

4

POOL A + POOL B

77 m
Par 3

LUITPOLDHAIN OPEN



NEXT TEE



BAHN

5

POOL A + POOL B

107 m
Par 4

Spotten:

Bitte auf Passanten
auf dem Trampelpfad
achten!

OB:

Trampelpfad rechts
und hinter dem Tee,
Fairway und Green
von Bahn 3 sowie
markierter Bereich
links.



LUITPOLDHAIN OPEN



BAHN

6

POOLA

87 m

Par 3

ACHTUNG!

Bitte auf kreuzende
Spieler und Passanten
auf den Wegen
achten.

OB:

Schotterweg rechts
und darüber hinaus
und hinter dem Tee;
Gehweg vor der
Straße und darüber
hinaus



LUITPOLDHAIN OPEN

NEXT TEE

A

BAHN

6

POOL B

61 m
Par 3

ACHTUNG!

Bitte auf kreuzende
Spieler und Passanten
auf den Wegen
achten.

OB:

Schotterweg rechts
und darüber hinaus;
Gehweg vor der
Straße und darüber
hinaus



LUITPOLDHAIN OPEN

NEXT TEE



BAHN

7

DOOLA

132 m

Par 4

OB:

Gehweg und darüber
hinaus; Schotterweg
hinter dem Tee

**Triple Mando
(804.01):**

Es muss zwischen den
letzten beiden Bäumen,
unterhalb der
Wimpelkette
durchgespielt werden.
Bei Verfehlen mit einem
Strafwurf von der Drop
Zone aus weiterspielen.

Spotten!

Bitte wegen des
Mandos von anderer
Seite aus Spotten.



BAHN

7

POOL B

76 m

Par 3

OB:

Gehweg und darüber
hinaus



LUITPOLDHAIN OPEN



BAHN

8

POOL A + POOL B

66 m
Par 3

Hazard:
Schotterweg und
davor/links

OB:
Gehweg und darüber
hinaus rechts; Haus
und
Grundstücksbereich
hinter dem Korb;
eingezäunter Bereich
links



BAHN

9

POOL A + POOL B

78 m
Par 3

Mando (804.01):

Erster Baum der Baumreihe links vom Fairway muss rechts umspielt werden. Bei Verfehlen weiter von Drop Zone mit einem Strafwurf.

OB:

Eingezäunter Bereich rechts



BAHN

10

POOLA

90 m

Par 3

OB:

Gehwege um den
Fairway herum und
darüber hinaus

Relief (806.04):

Im Blumenbeet vor
dem OB auf der
rechten Seite.

Weiter vom Punkt des
Eintritts in das Relief
ohne Strafwurf



LUITPOLDHAIN OPEN

NEXT TEE



RELIEF

A

BAHN

10

POOL B

67 m

Par 3

OB:

Gehwege um den
Fairway herum und
darüber hinaus

Relief (806.04):

Im Blumenbeet vor
dem OB auf der
rechten Seite.

Weiter vom Punkt des
Eintritts in das Relief
ohne Strafwurf

LUITPOLDHAIN OPEN

NEXT TEE



RELIEF

B



BAHN

11

POOL A + POOL B

56 m
Par 3

Inselbahn:

Wenn ein Teeshot im OB landet, dann muss mit einem Strafwurf von der Drop Zone weitergespielt werden.

Bei allen späteren Würfungen ins OB gelten die normalen OB Regeln.

OB:

Alles außer der markierten Insel, inklusive dem Beet hinter dem Korb



LUITPOLDHAIN OPEN



BAHN

12

POOLA

150 m

Par 4

Spotten:

Beim Überspielen der
Hügel auf Passanten
und andere Spieler
achten!

OB:

Bordstein und
darüber hinaus;
markierte Linie rechts
zum Fairway von
Bahn 15 hin.



LUITPOLDHAIN OPEN



BAHN

12

POOLB

122 m

Par 4

Spotten:

Beim Überspielen der
Hügel auf Passanten
und andere Spieler
achten!

OB:

Bordstein und
darüber hinaus;
markierte Linie rechts
zum Fairway von
Bahn 15 hin.



LUITPOLDHAIN OPEN

NEXT TEE



BAHN

13

POOL A + POOL B

77 m
Par 3

OB:

Bordstein und
darüber hinaus links
und hinter dem Korb

LUITPOLDHAIN OPEN



BAHN

14

POOL A + POOL B

70 m
Par 3

OB:

Bordstein und
darüber hinaus links
und hinter dem Korb

LUITPOLDHAIN OPEN



BAHN

15

POOLA

185 m

Par 5

Spotten:

Beim Spielen aus dem Tunnel heraus und beim Spielen auf den Hang auf Passanten achten!

OB:

Eingezäuntes Gebiet links; markierte Bereiche der Bahnen 14 und 12 rechts; Gehweg und Straße hinter dem Korb.



LUITPOLDHAIN OPEN



BAHN

15

POOLB

160 m

Par 5

Spotten:

Beim Spielen aus dem Tunnel heraus und beim Spielen auf den Hang auf Passanten achten!

OB:

Eingezäuntes Gebiet links; markierte Bereiche der Bahnen 14 und 12 rechts; Gehweg und Straße hinter dem Korb.



BAHN

16

POOLA

170 m

Par 4

Mando (804.01):

Der am weitesten links stehende Baum der Baumgruppe auf der linken Seite muss rechts umspielt werden. Bei Verfehlen weiter mit einem Strafwurf von der Drop Zone

OB:

Gehweg und Straße rechts; Bereich des quer verlaufenden Gehwegs.



LUITPOLDHAIN OPEN

16

144 m

Par 4

Der am weitesten links stehende Baum der Baumgruppe auf der linken Seite muss rechts umspielt werden. Bei Verfehlen weiter mit einem Strafwurf von der Drop Zone

Gehweg und Straße
rechts; Bereich des
quer verlaufenden
Gehwegs.



BAHN

17

POOLA

87 m

Par 3

OB:

Gehwege und
darüber hinaus hinter
dem Tee, rechts und
hinter dem Korb



LUITPOLDHAIN OPEN

NEXT TEE



A

BAHN

17

POOL B

74 m

Par 3

OB:

Gehwege und
darüber hinaus hinter
dem Tee, rechts und
hinter dem Korb

LUITPOLDHAIN OPEN

NEXT TEE

B



BAHN

18

POOLA

168 m

Par 4

OB:

Gehwege und darüber hinaus rechts links und hinter dem Korb; Bereich des quer verlaufenden Gehwegs

Relief:

Alle Blumenbeete auf dem Fairway.
Weiter vom Punkt des Eintritts in das Relief ohne Strafwurf



LUITPOLDHAIN OPEN



BAHN

18

POOLB

143 m

Par 4

OB:

Gehwege und darüber hinaus rechts links und hinter dem Korb; Bereich des quer verlaufenden Gehwegs

Relief:

Alle Blumenbeete auf dem Fairway. Weiter vom Punkt des Eintritts in das Relief ohne Strafwurf




LUITPOLDHAIN OPEN

NEXT TEE

B

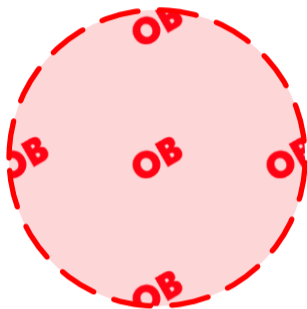
LEGENDE



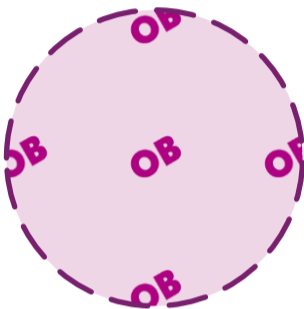
Korb



Tee



Out of bounds



Out of bounds –
Restricted Area



Hazard



Relief



Korb andere
Bahn




Drop Zone



Mando rechts
umspielen



Mando links
umspielen



Circle 1

