

## 2. Trierer Disc Golf Open



***Trier Discgolf***

07.10.2023



## **Herzlich willkommen zu den 2. Trierer Disc Golf Open!**

Wir freuen uns darauf euch einen abwechslungsreichen und herausfordernden Waldparcours präsentieren zu können. Discgolf Trier steckt noch in den Kinderschuhen, wächst derzeit aber in einem raschen Tempo. Wir möchten die 2. Trierer Disc Golf Open dazu nutzen diesen phantastischen Sport in der Gegend bekannter zu machen und damit auch für den Bau einer festen Anlage in Trier zu werben. Atemberaubende Drives und spektakuläre Putts aus Circle 2 könnten hier einen wertvollen Beitrag leisten!

Bitte lest euch dieses Caddy Book vor Turnierbeginn sorgfältig durch. Hier sollten alle Fragen geklärt sein und es ermöglicht uns das Players Meeting kurz zu halten.

Wir freuen uns auf drei nette Runden Disc Golf mit euch an einem hoffentlich schönen Herbsttag!

Im Namen von Discgolf Trier

Ingo Langner



***Discgolf Trier***

017672968669 / [selehesha@posteo.de](mailto:selehesha@posteo.de) / [trier-discgolf.de](http://trier-discgolf.de)



## ZEITPLAN

|               |                             |
|---------------|-----------------------------|
| 08:00 – 09:00 | Freies Training + Anmeldung |
| 09:00 – 09:15 | Players Meeting             |
| 09:30 – 11:15 | Runde 1                     |
| 11:30 – 13:15 | Runde 2                     |
| 13:15 – 14:00 | Mittagspause                |
| 14:15 – 16:00 | Runde 3                     |
| 16:00 – 16:30 | Putt Contest                |
| 16:30 – 17:00 | Siegerehrung                |

Änderungen sind kurzfristig möglich!

## Kontakt Turnierdirektor:

**004917672968669 // [selehesha@posteo.de](mailto:selehesha@posteo.de)**

## PARKEN

Unmittelbar neben dem Turnierbüro gibt es einen Parkplatz mit ca. 50 Stellplätzen. Zu dieser Tageszeit solltet ihr hier alle fündig werden. Ansonsten müsst ihr ein Stück zurück und nach 100 m rechts den Berg hoch. Dort gibt es am Wildfreigehege weitere Plätze. Fußweg bis zum Turnierbüro ca. 5 min.

[Hauptparkplatz](#) – Google Maps

[Ausweichparkplatz](#) – Google Maps

## TOILETTEN

Es steht ein Dixi Klo auf dem Parkplatz des Turnierbüros. Ein weiteres steht links vom gelben Drachenhäus (ihr seid mit dem Auto daran vorbeigefahren). Dieses können wir mitnutzen. Standort für diese Toilette ist [hier](#).



## RATINGS

Das Turnier gehört zur Disc Golf Serie Süd. Es sind ausreichend Propagators im Starterfeld, so dass es ein D-Rating geben wird. Das Turnier ist auch als PDGA C-Tier gemeldet, so dass unsere Disc Golf Freunde aus Luxemburg, Belgien und Frankreich auch in den Genuss eines Ratings kommen.

## FLIGHTS

Es werden die ersten beiden Runden am Stück gespielt. Die Flights bleiben also für Runde 1 und 2 gleich. Die Flightzusammenstellung erfolgt zufällig.

Für die 3. Runde werden die Flights nach Division und Ergebnis zusammengestellt. Sollte es Gleichstände geben, so obliegt es dem TD dies zu entscheiden.

Die Flights können auf der [Metrix](https://discgolfmetrix.com/2740990) Turnierseite eingesehen werden:

<https://discgolfmetrix.com/2740990>. Wir bemühen uns auch um Aushänge.

Die zweite Runde kann direkt nach der ersten Runde begonnen werden. Die 15 min Pause zwischen den Runden im Zeitplan gelten als Puffer. Pro 13er Runde haben wir 1 ¾ Stunden eingeplant.

## SCORING

Die Ergebnisse werden über Discgolfmetrix von einer Person im Flight erfasst.


Eine weitere Person erfasst die Ergebnisse auf einer Papierscorecard. Diese liegen im Turnierbüro aus und werden im Players Meeting verteilt. Das Endergebnis muss nicht von allen im Flight unterschrieben werden. Bitte kommt unmittelbar nach eurer letzten Bahn als Flight zusammen und kontrolliert das Ergebnis. 20 min nach Beendigung der letzten Bahn gilt das Flightergebnis als eingeloggt.

Bitte auf volle Handys achten ☺

Ihr helft uns sehr bei der Turnierabwicklung wenn ihr euch einen kostenlosen Account bei Discgolf Metrix anlegt. Bitte eure PDGA-Nummer, falls vorhanden, bei DiscgolfMetrix unter Einstellungen und auf [discgolf.de](https://discgolf.de) unter „Mein Konto“ eintragen

Das Turnier ist hier zu finden: <https://discgolfmetrix.com/2740990>.





## **STECHEN**

Besteht nach der Finalrunde ein Gleichstand auf Platz 1 in einer Division, wird ein Stechen ausgetragen. Hierbei werden die Bahnen 1,2 und 3 im „sudden death“ ausgespielt.

## **SIDE EVENTS**

### **ACE RUN**

Das erste geworfene Ace im Turnier wird mit einer Disc prämiert. Bitte laut jubeln und Zeit auf der Scorecard eintragen.

### **CTP - CONTEST**

Der Korb für den Closest-To-Pin Contest ist für alle 3 Runden Bahn 9.  
Der Gewinner oder die Gewinnerin erhält eine Disc.

### **PUTT - CONTEST**

Der Putt Contest findet unmittelbar nach der 3. Runde statt. Bitte begeben euch zum Turnierbüro, dort gibt es dann weitere Informationen. Die Siegerin oder der Sieger gewinnt eine Disc. Die Teilnahme ist natürlich freiwillig.

## **SIEGEREHRUNG**

Nach einem langen Tag möchte jeder gerne schnell nach Hause. Wir bemühen uns darum die Auswertung und die Preisverleihung zügig durchzuführen.

Dazu werden wir die Zeit des Putt-Contests nutzen.

Es werden die jeweils 3 ersten jeder Division geehrt und mit einer Disc prämiert. Für Platz 1 gibt es ein Stechen, ansonsten kann es Gleichstände geben.

Die jeweiligen Gewinner Scheiben werden uns gesponsert durch Discwolf.com

Ein cooler und unterstützungswürdiger Disc Golf Shop!

Danke Florian!



# GRUNDLEGENDE SPIELREGELN

(für alle Turnierteilnehmer\*innen)

- Jeder ist für seinen Wurf verantwortlich. Nicht werfen, sobald auch nur die kleinste Gefahr für Menschen oder Tiere besteht.
- Geht achtsam mit diesem schönen Wald um. Garstiges Gestrüpp darf auch mal angegangen werden. Keine Zweige abbrechen oder Müll hinterlassen.
- Es wird ein freundlicher Umgang mit anderen Waldbenutzern erwartet. Kurze Absprachen genügen wer kurz innehält.
- Während der Turnierspielzeiten ist jegliches Rauchen zu unterlassen, auch E-Zigaretten. Das Rauchen ist außerhalb der Spielzeiten gestattet und sollte bei Papierzigaretten auf dem Parkplatz stattfinden. Bitte keine Kippen auf den Boden, es werden Aschenbecher bereitstehen.
- Ein zügiges Spiel ist unerlässlich um den Zeitplan einzuhalten. Auf Punkt 6.2 der Bundesspielordnung (Punkt 3.02 PDGA Turnierhandbuch) wird ausdrücklich hingewiesen.
- Alle Turnierteilnehmer\*innen sollten vertraut sein mit den OB-, MANDO- und HAZARD Regeln. Als Lektüre dazu können wir den Blog von Alex Williamson (im Starterfeld) empfehlen: [Disc Golf Rules Explained: Out of Bounds \(OB\)](#)
- Disc Golfers Code: 1. Play Smart / 2. Respect the Course / 3. Represent the Sport. Im Starterfeld sind einige die ihr erstes rated Disc Golf Turnier spielen. Weist eure Mitspieler\*innen auf sympathische Weise auf Fehler hin und schreckt nicht vor einem Call zurück bei wiederholten Fehlstellungen. Make the call. Accept the call. It`s not personal; it`s the rules !



NICHT WERFEN



BAHN FREI



# VERPFLEGUNG

Es gibt keine Gastronomie vor Ort, wir bitten daher um Selbstverpflegung.  
Dank unseres Sponsors Bio-Keimling, werden wir Äpfel, Birnen, Bananen, Trauben, Paprika und Möhren in Bio- Qualität zum Verteilen da haben.  
0,5 Flaschen mit Wasser und Apfelschorle können auf Spendenbasis erworben werden.

# SPONSOREN



[www.discwolf.com](http://www.discwolf.com)



[www.bio-keimling.com](http://www.bio-keimling.com)

**DANKESCHÖN!**



## UND SONST SO?

Gutes Schuhwerk und gute Kondition sollten mitgebracht werden.

An dieser Stelle noch der Hinweis das am Folgetag, dem 08.10 die **4. Homburger Disc Golf Open** stattfinden. Infos zu dem Turnier auf <https://www.sks-stiftung.de/>

## DER KURS

Im Zweifelsfall gelten am Turniertag die Regeln auf den jeweiligen Bahnschildern. Diese haben Vorrang vor den Bahnbeschreibungen in diesem Caddy Book. Sollte es Veränderungen geben, wovon nicht auszugehen ist, dann werdet ihr darüber informiert.

Das Layout wurde im Vergleich zu den 1. Trierer Disc Golf Open an einigen Stellen geändert. Die Bahnen 1,6,7,8,11 und 12 bleiben unverändert. Die Bahnen 2,3,9 und 13 sind neu hinzugekommen. Die Bahnen 4,5 und 10 wurden verändert.

Unsere Turnierfläche wird auch von anderen Hunden mit Menschen benutzt. Bitte nehmt Rücksicht aufeinander, so dass wir auch in Zukunft hier Turniere austragen können. Im Allgemeinen ist die Fläche aber nicht hoch frequentiert, es ist nicht von größeren Verzögerungen auszugehen.  
Die Bahnen 4 und 13 werden oft von Hunden genutzt. Hier wäre ein Blick nach unten hin und wieder ratsam.

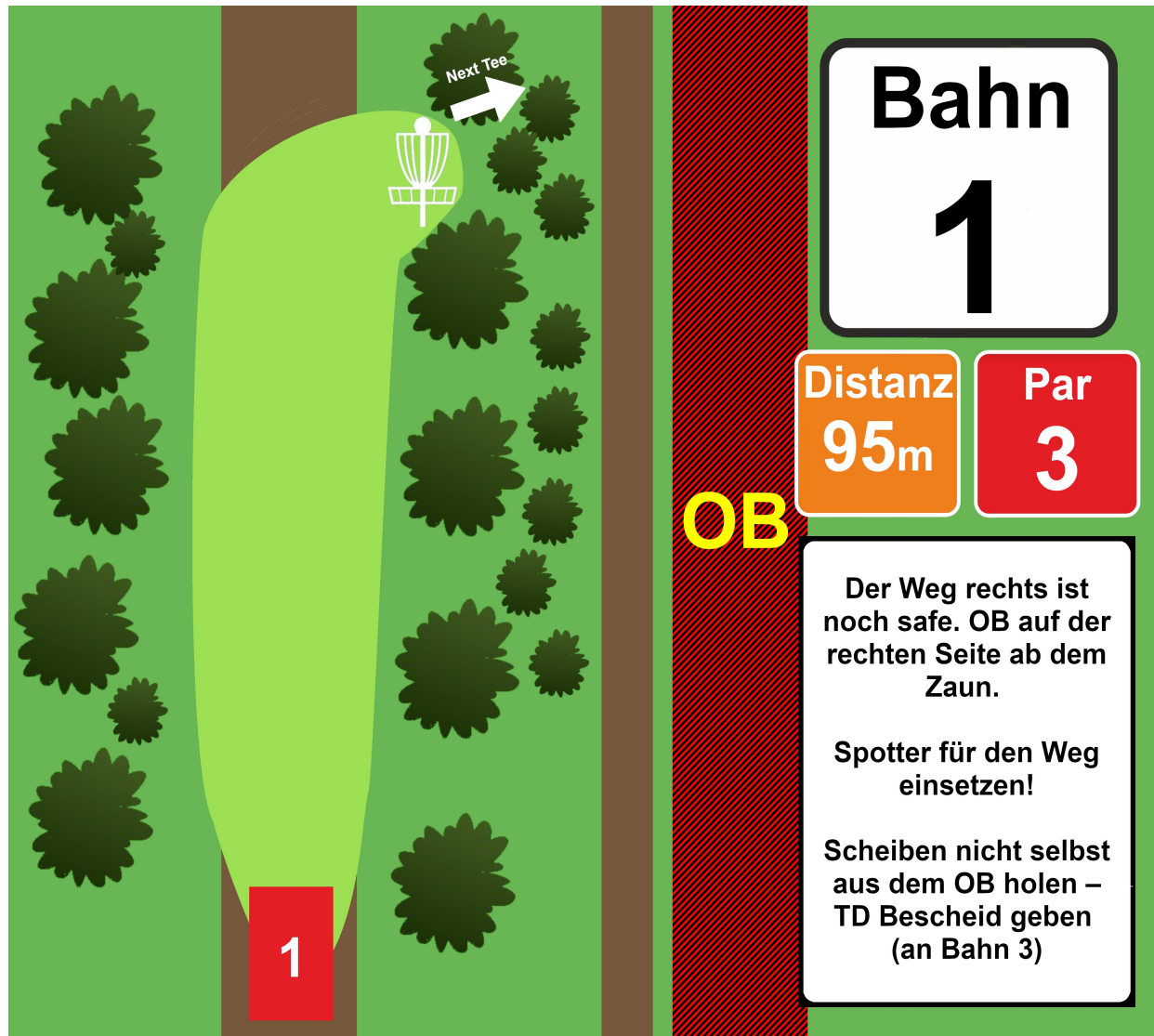


## 2. Trierer Disc Golf Open



| Bahn  | 1  | 2  | 3   | 4   | 5  | 6  | 7  | 8  | 9   | 10  | 11  | 12 | 13  | Sum  |
|-------|----|----|-----|-----|----|----|----|----|-----|-----|-----|----|-----|------|
| Par   | 3  | 3  | 3   | 4   | 3  | 3  | 3  | 3  | 3   | 4   | 3   | 3  | 3   | 41   |
| Länge | 95 | 90 | 104 | 170 | 58 | 54 | 69 | 96 | 101 | 175 | 104 | 86 | 104 | 1306 |

## 2. Trierer Disc Golf Open



POWERED BY  
[www.discwolf.com](http://www.discwolf.com)

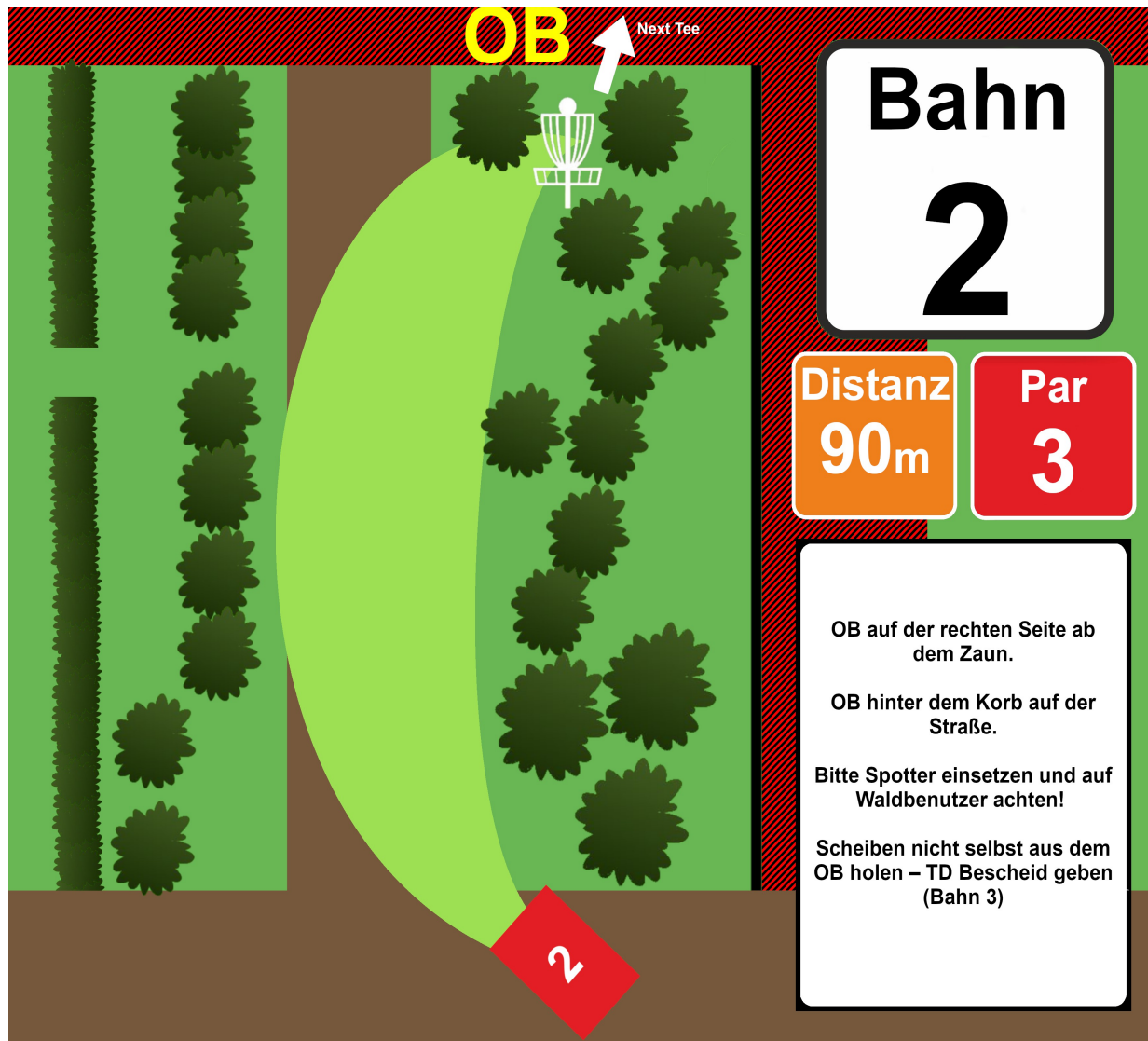


### Bahnbeschreibung:

Tunnelbahn mit einem relativ breiten Korridor. Die Maxime lautet: Schön auf dem Fairway bleiben! Eine Steigung von 4 m macht die Sache etwas komplizierter. Für die Spitze des Teilnehmerfeldes sollten Birdies möglich sein, Par zu spielen ist auf dieser Bahn aber ein gutes Ergebnis.



## 2. Trierer Disc Golf Open



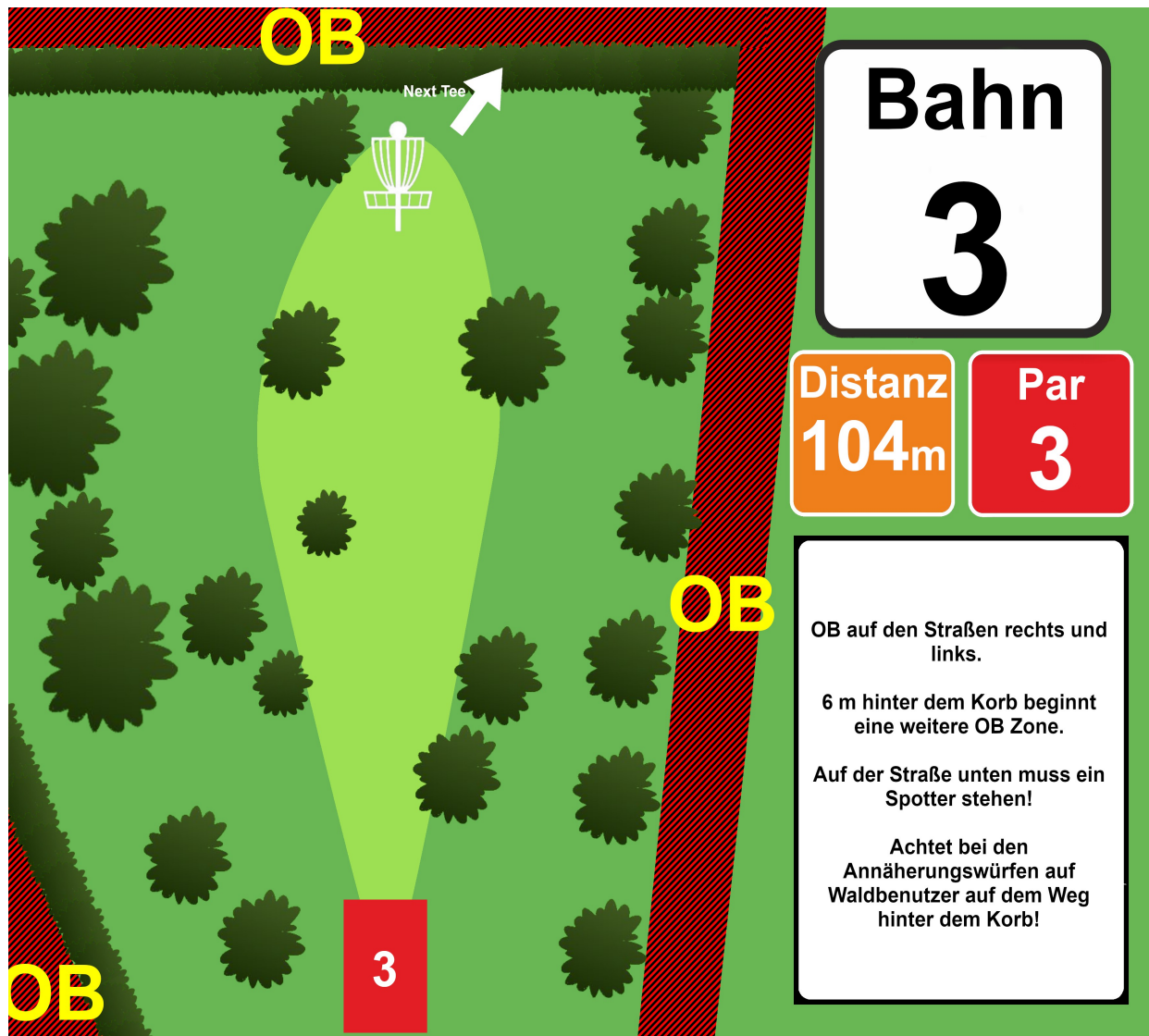
POWERED BY  
[www.discwolf.com](http://www.discwolf.com)



### Bahnbeschreibung

Diese Bahn ist etwas leichter als Bahn 1, weist aber auch einige Tücken auf. Beim Abwurf ist man etwas in seinen Möglichkeiten eingeschränkt. Als Rechtshänder führt hier ein Anhyzer am ehesten zum Erfolg. Die Sidearm Wurflinie wird durch einen zentralen Baum erschwert. Zum Schluß mit Präzision annähern, um das OB long zu vermeiden.

## 2. Trierer Disc Golf Open



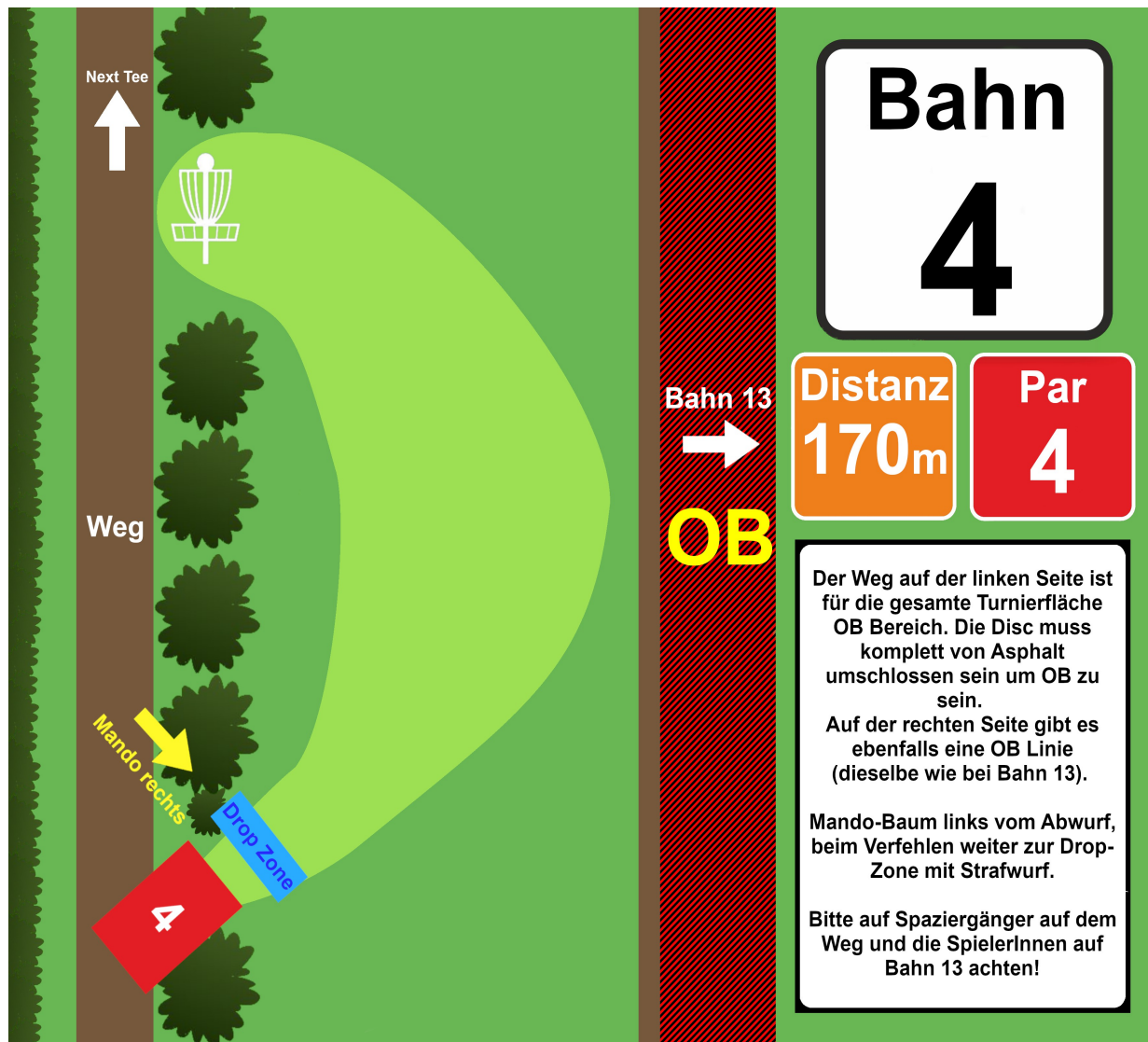
POWERED BY  
[www.discwolf.com](http://www.discwolf.com)



### Bahnbeschreibung

Die OB's an den Seiten können gut vermieden werden, allerdings ist es nicht leicht eine Route vom Tee zum Korb zu finden. Flottes Kurvenplay scheint weniger erfolgsversprechend, besser einen relativ gerader Wurf.

## 2. Trierer Disc Golf Open



POWERED BY  
[www.discwolf.com](http://www.discwolf.com)

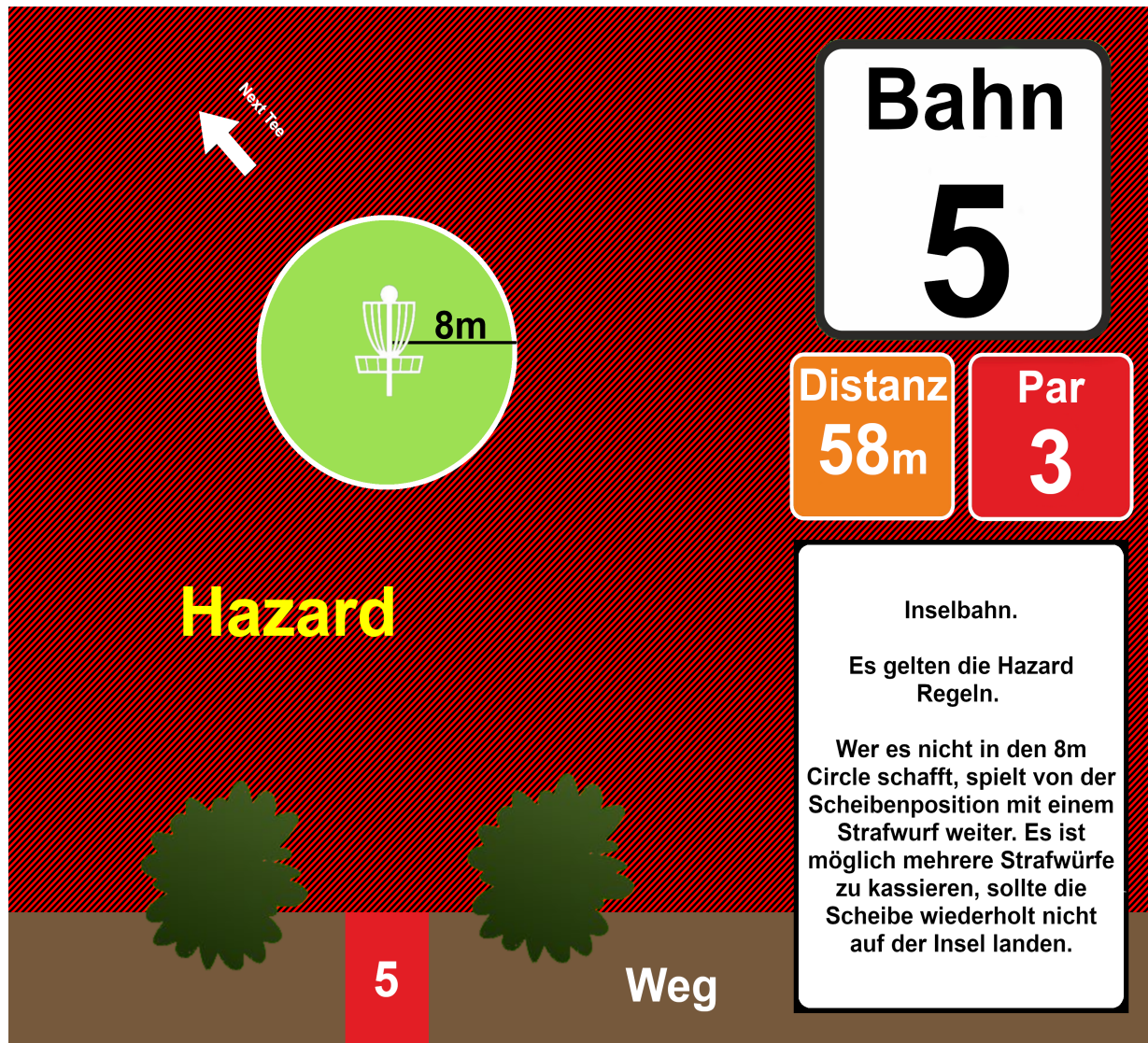


### Bahnbeschreibung

Die Lücke am Abwurf ist sehr groß. Die Bäume am Anfang grenzen lediglich die Möglichkeiten am Tee ein. Der Mando Baum stellt kein großes Hindernis da und dient nur dazu Würfe über den Weg links zu vermeiden.



## 2. Trierer Disc Golf Open



**Bahn 5**

Distanz 58m

Par 3

**Hazard**

Inselbahn.

Es gelten die Hazard Regeln.

Wer es nicht in den 8m Circle schafft, spielt von der Scheibenposition mit einem Strafwurf weiter. Es ist möglich mehrere Strafwürfe zu kassieren, sollte die Scheibe wiederholt nicht auf der Insel landen.

5 Weg



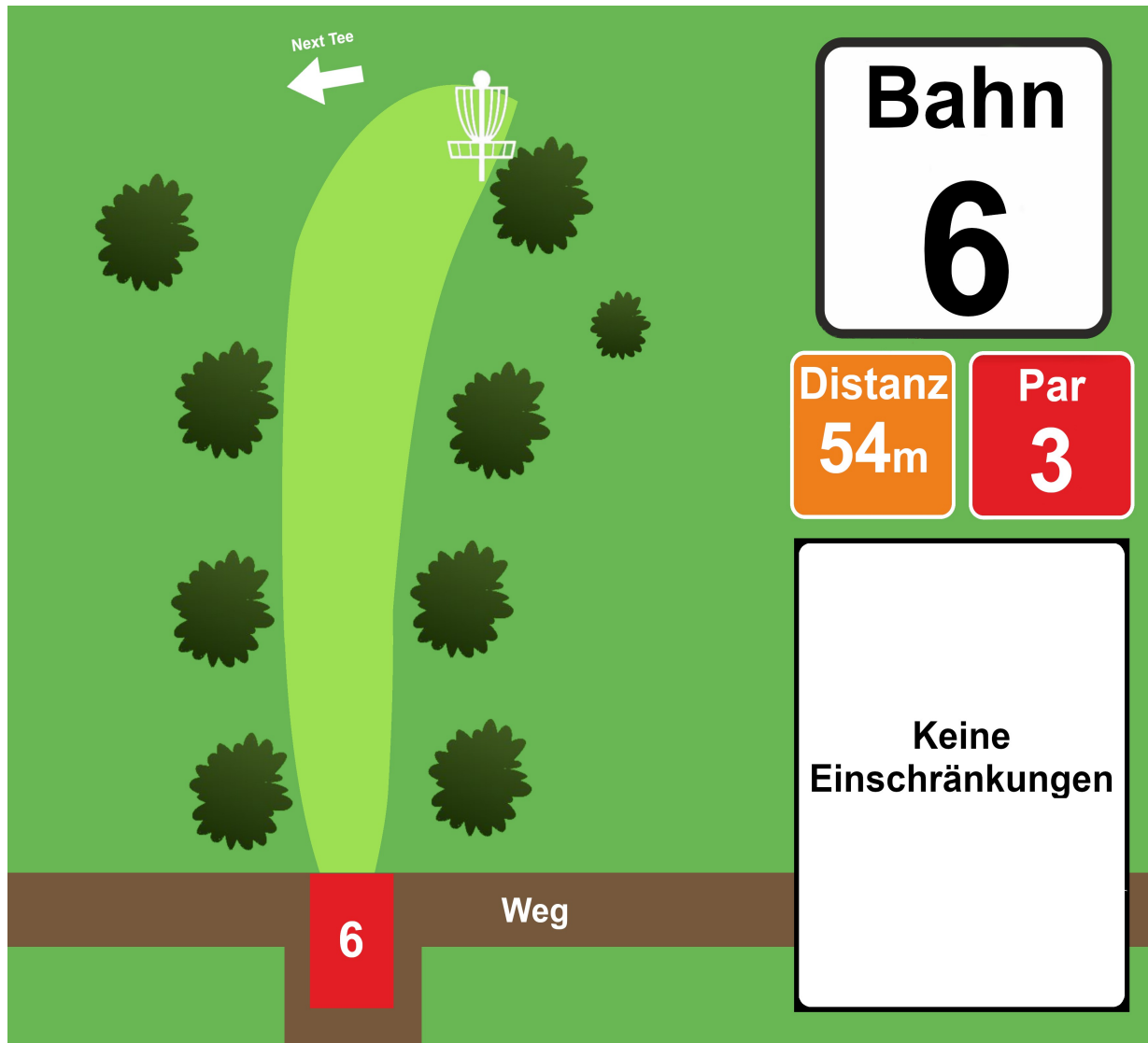
POWERED BY  
[www.discwolf.com](http://www.discwolf.com)



### Bahnbeschreibung

Einfach auf die Insel und gut ist.

## 2. Trierer Disc Golf Open



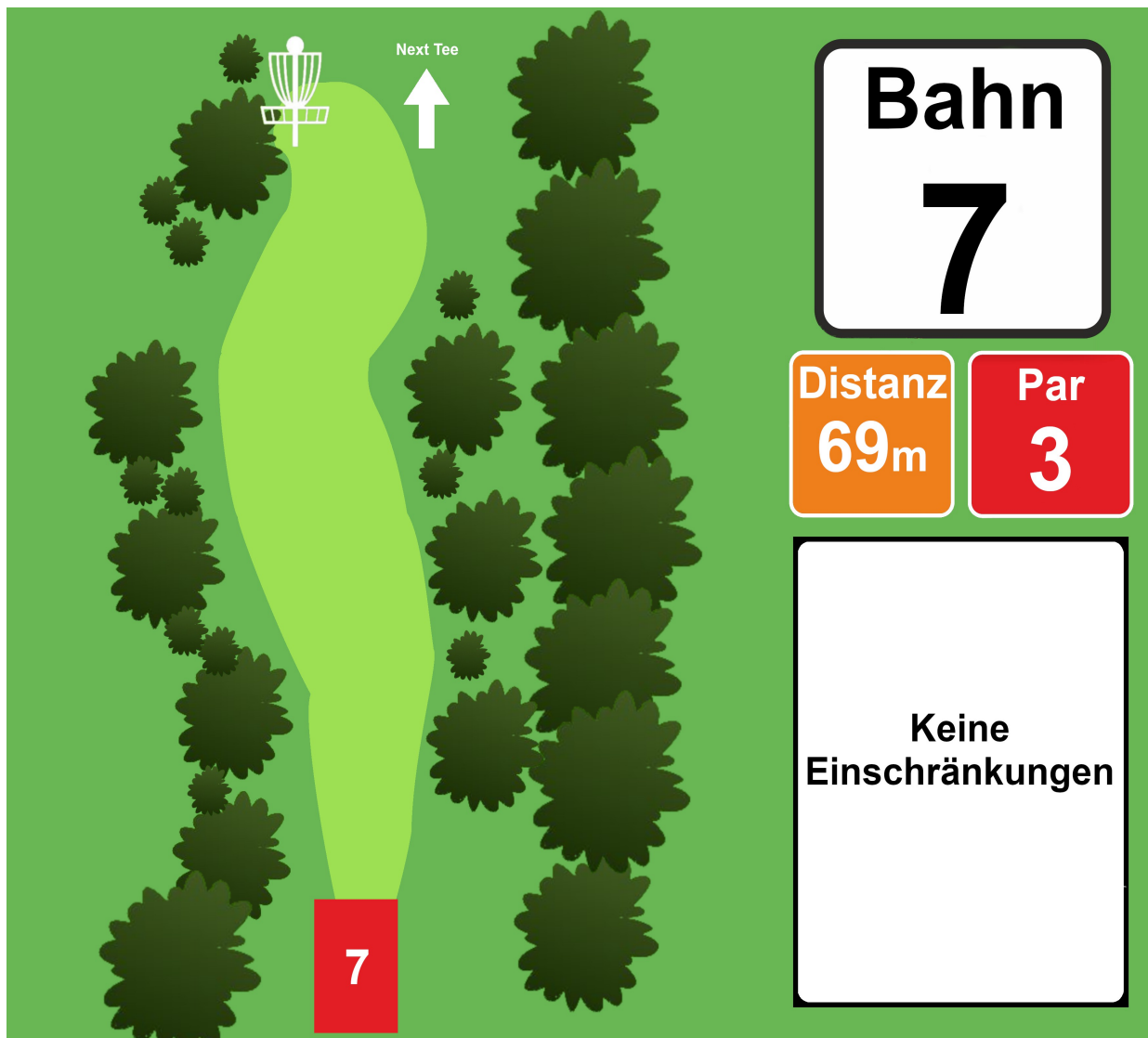
POWERED BY  
[www.discwolf.com](http://www.discwolf.com)



### Bahnbeschreibung

Es geht steil in den Wald hinauf. Es sind nur 54m bis zum Korb allerdings gilt es 15 m Höhenunterschied zu überwinden. Auch mangelt es nicht an Bäumen. Es gibt aber einige Vor- und Rückhandlinien die es ermöglichen sich ein Birdie zu holen.

## 2. Trierer Disc Golf Open



POWERED BY  
[www.discwolf.com](http://www.discwolf.com)

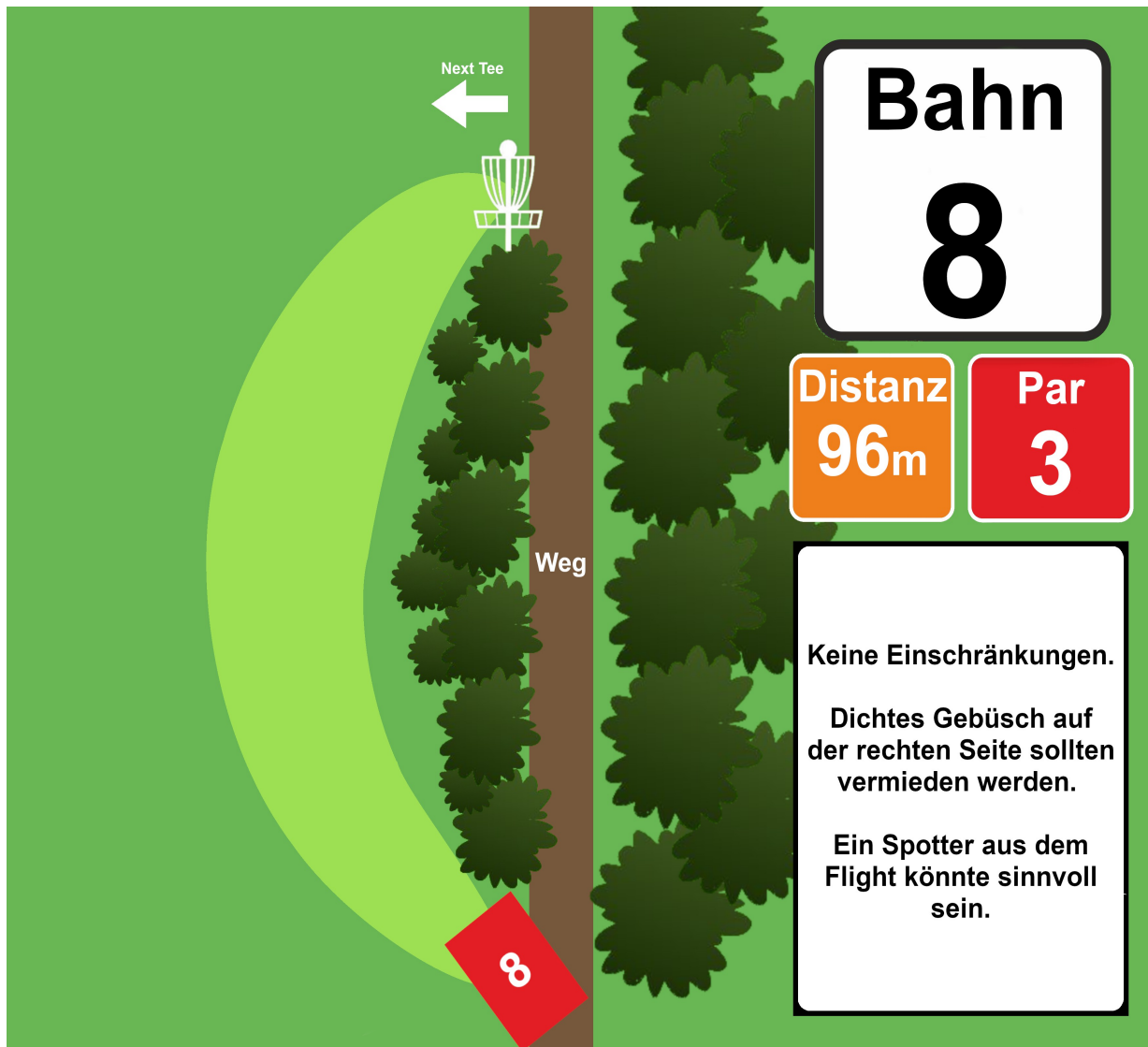


### Bahnbeschreibung

Relativ schmaler Korridor und die Höhe kann auch nicht ausgereizt werden. Ein relativ gerader Shot oder eine S-Linie halten die Disc auf dem Fairway. Besser wäre das...



## 2. Trierer Disc Golf Open



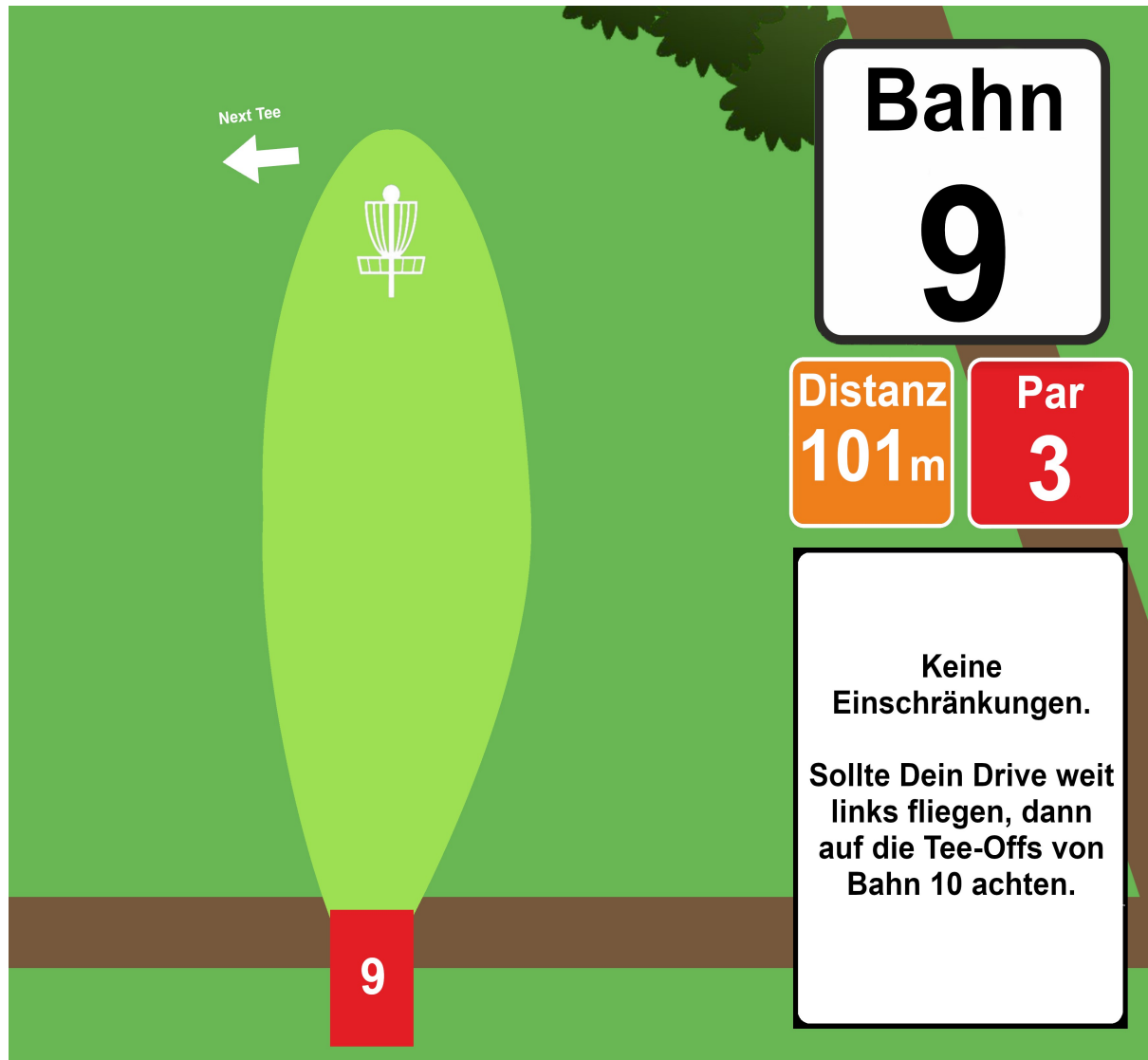
POWERED BY  
[www.discwolf.com](http://www.discwolf.com)



### Bahnbeschreibung

Sidearm oder Anhyzer Bahn. Das Gebüsch am Wegesrand ist ungemütlich!

## 2. Trierer Disc Golf Open



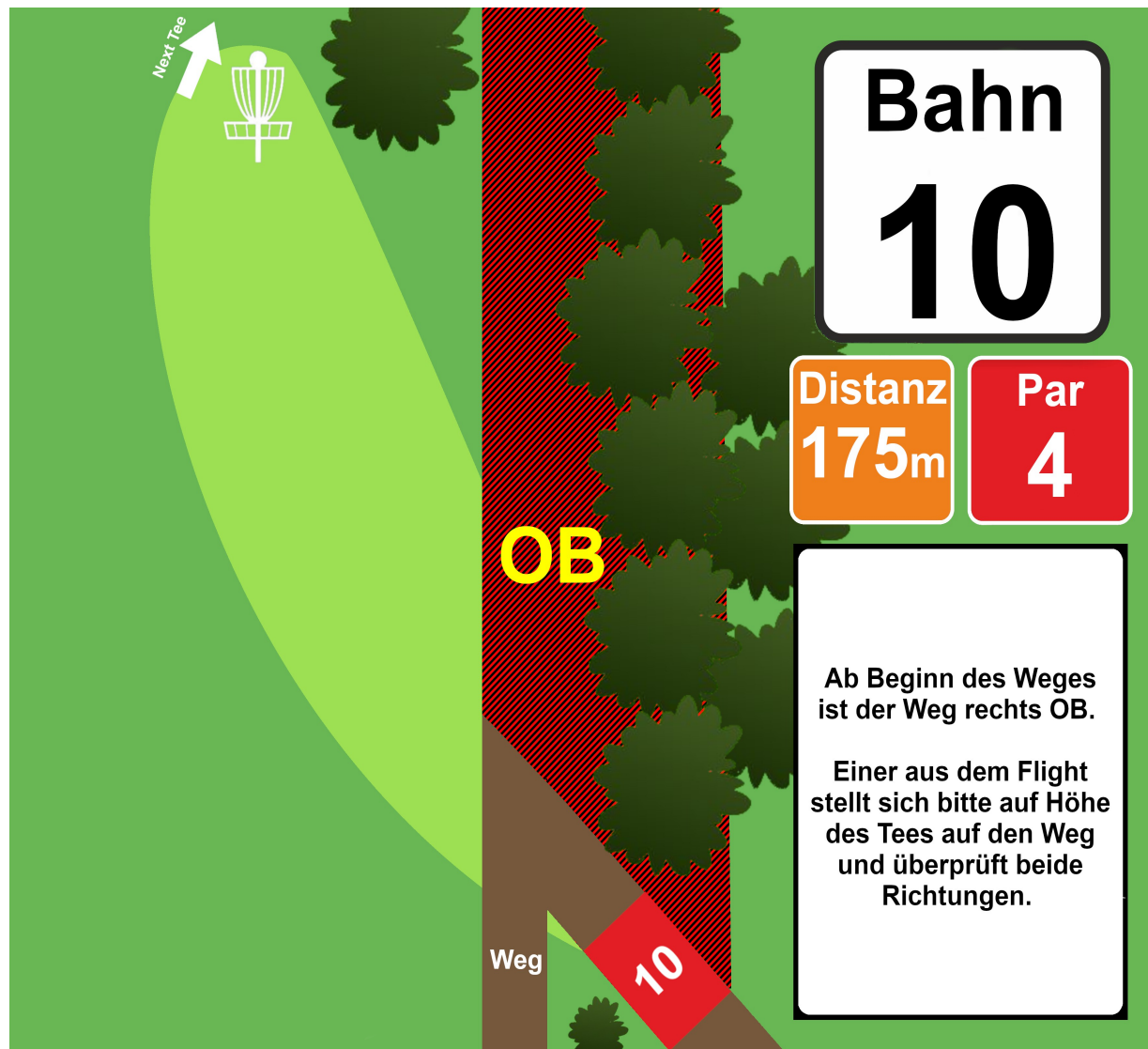
POWERED BY  
[www.discwolf.com](http://www.discwolf.com)



### Bahnbeschreibung

Hier gibt es absolut nichts was euch einschränken könnte. Wer die entsprechende Länge hat, sollte sich das Birdie nicht entgehen lassen.

## 2. Trierer Disc Golf Open



POWERED BY  
[www.discwolf.com](http://www.discwolf.com)



### Bahnbeschreibung

Bis zum Beginn des Weges sind es etwa 30 m. Für ambitionierte SpielerInnen geht es darum die Disc möglichst weit auf dem Fairway zu platzieren um mit dem 2. Wurf an den Korb zu kommen. Ansonsten sollte in erster Linie darauf geachtet werden dieses blöde OB zu vermeiden.

## 2. Trierer Disc Golf Open



POWERED BY  
[www.discwolf.com](http://www.discwolf.com)



### Bahnbeschreibung

Bis zu den Mando Bäumen gibt es nichts was euch einschränken könnte. Außer natürlich das OB rechts.

Die Lücke zwischen den Bäumen ist etwa 5m breit.



## 2. Trierer Disc Golf Open



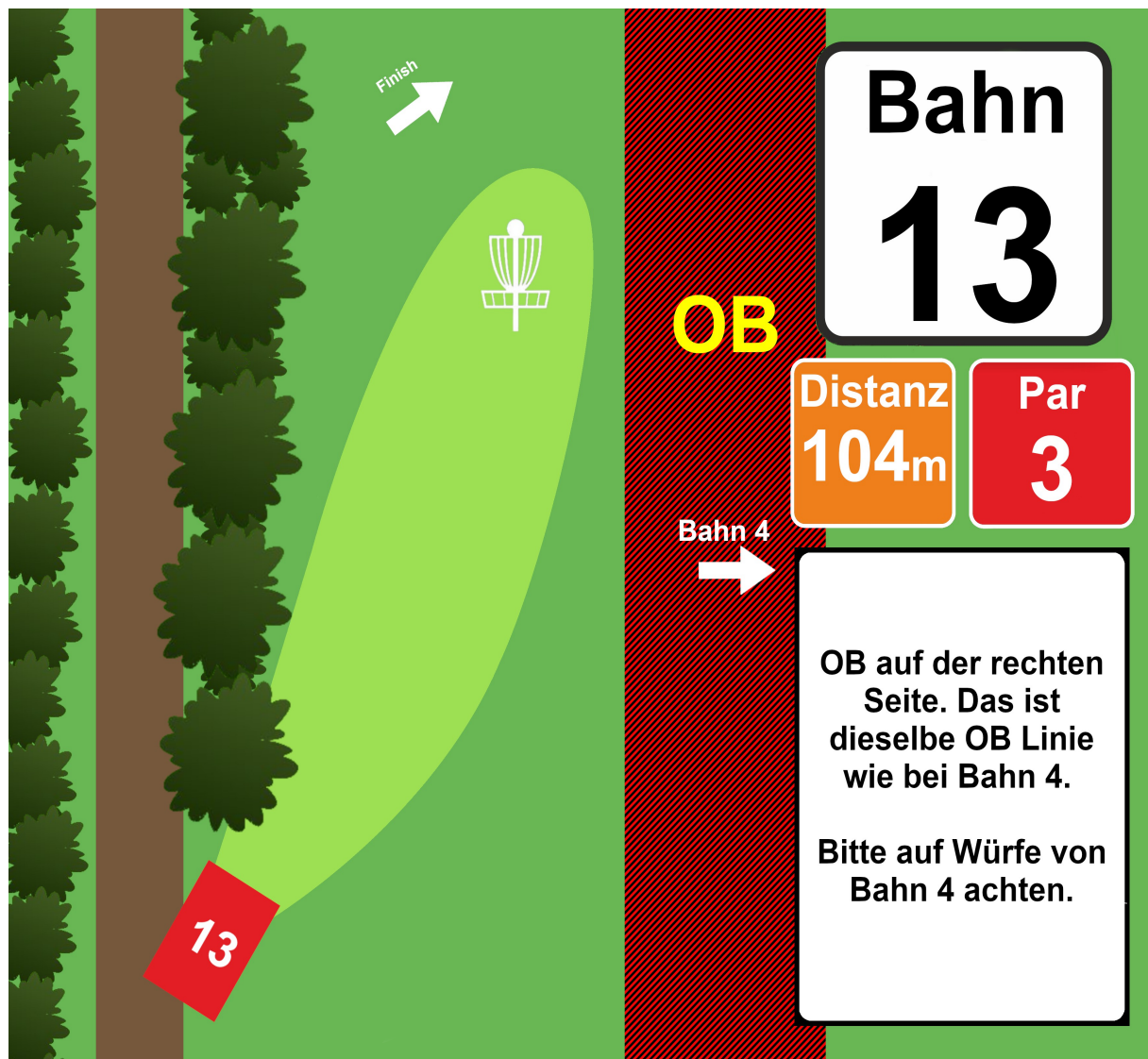
POWERED BY  
[www.discwolf.com](http://www.discwolf.com)



### Bahnbeschreibung

Die Bahn hat ein leichtes Gefälle. Mit entsprechender Länge ist es gut möglich direkt bis zum Korb zu kommen. Drei große Guardian-Trees werden aber noch die eine oder andere Disc abfangen. Zwischen 20 und 60 m ist es auf der linken Seite sehr ungemütlich. Overstable Discs besser in der Tasche lassen.

## 2. Trierer Disc Golf Open



POWERED BY  
[www.discwolf.com](http://www.discwolf.com)



### Bahnbeschreibung

Direkt links am Tee steht ein Baum, was Sidearm Würfe für Rechtshänder ausschließen dürfte. Versucht mittig aufs Fairway zu kommen. Rechts ist OB und links sehr dichtes Gestrüpp.