

# 5. INGOLSTADT INBOUNDS

# SST



# CADDYBOOK

# 2026



# INFORMATIONEN

## Turnieradresse

Auf der Schanz 39, 85049 Ingolstadt  
<https://maps.app.goo.gl/H3ysCKcwJe2NSRCH6>

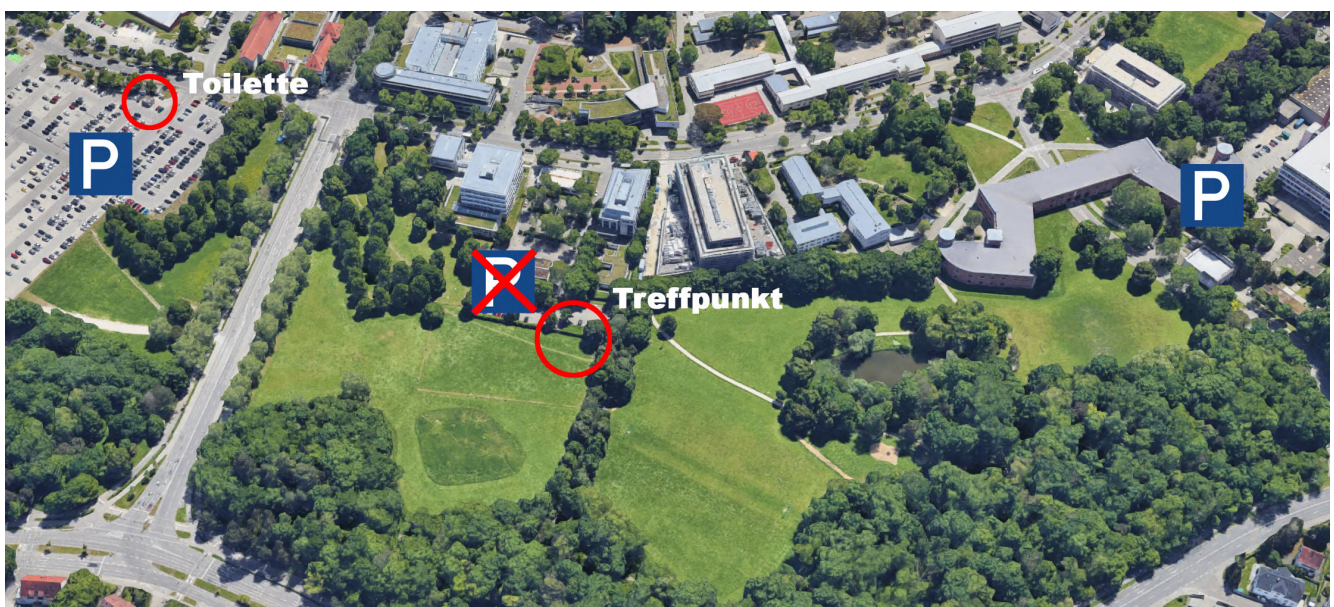
## Parkplatz

Volksfestplatz oder Von-der-Tann-Straße.

**Vorsicht:** Wir haben leider die Erlaubnis für die Benutzung des Parkplatzes direkt am Treffpunkt NICHT erhalten.

## Toilette

Am Volksfestplatz



## Zeitplan

8:00 Uhr	Anmeldung
8:45 Uhr	Players Meeting
9:00 Uhr	Tee-Off 1. Runde
10:45 Uhr	Mittagspause
11:45 Uhr	Tee-Off 2. Runde
13:30 Uhr	Tee-Off 3. Runde
16:00 Uhr	Siegerehrung

## Infos zum Kurs

Das Turnier findet in einem öffentlichen Park statt. Der Schutz und die Rücksichtnahme auf Parkbesucher haben absoluten Vorrang. Die Bahnen dürfen erst bespielt werden, wenn dies gewährleistet ist.

## Hubschrauberlandeplatz

Liegt die Scheibe näher als 2 Meter am Zaun um den Hubschrauberlandeplatz, darf die Lage bis zu zwei Meter vom Zaun entfernt eingenommen werden.

## Tees

Auf sämtlichen Tees mit Abwurfmatten **muss von der Matte** aus geworfen werden. Auf allen anderen Tees ist an der vorderen Kante das Tee links und/oder rechts um ca. 1 m verbreitert.

## Inselbahn 14

Die Scheibe muss nach dem Wurf in der Insel liegen, sonst spielt ihr – jedes Mal – von eurer Lage weiter samt Strafpunkt (Hazard!).

## Scoring

Jede/r muss die Scores seines Flights erfassen. Gescort wird über die [turniere.discgolf.de](https://turniere.discgolf.de) Plattform. Falls es technische Probleme gibt, werden wir Scorecards in Papierform vorhalten.



## **Essen und Trinken**

Es gibt kein Catering. Getränke, Kuchen, Obst gibt es wie immer gegen eine kleine Spende.

## **WUNDERKISTE**

Wie mittlerweile schon öfter praktiziert, würden wir euch auch dieses Mal gerne bitten, eure alten (oder neuen!) Scheiben, die ihr nicht mehr braucht, mitzubringen und sie in unsere Wunderkiste zu spenden. Diese Scheiben kommen als Preise direkt auf den Turnieren (auch Schulturnieren) oder in den Discgolfkursen in den Schulen den Jugendlichen zugute. Wir danken bereits jetzt recht herzlich.

## **Media**

Wir weisen Euch – wie bei der Einschreibung auch – darauf hin, dass während des Turniers Foto- und Filmaufnahmen gemacht werden, die für Zwecke der Berichterstattung und Öffentlichkeitsarbeit des Vereins in verschiedenen Medien veröffentlicht werden können. Mit der Anmeldung erklärt Ihr ebenfalls, dass Ihr mit der Veröffentlichung der Ergebnislisten einverstanden seid.

## **Kontakt**

Peter Böhm  
0171 187 1847

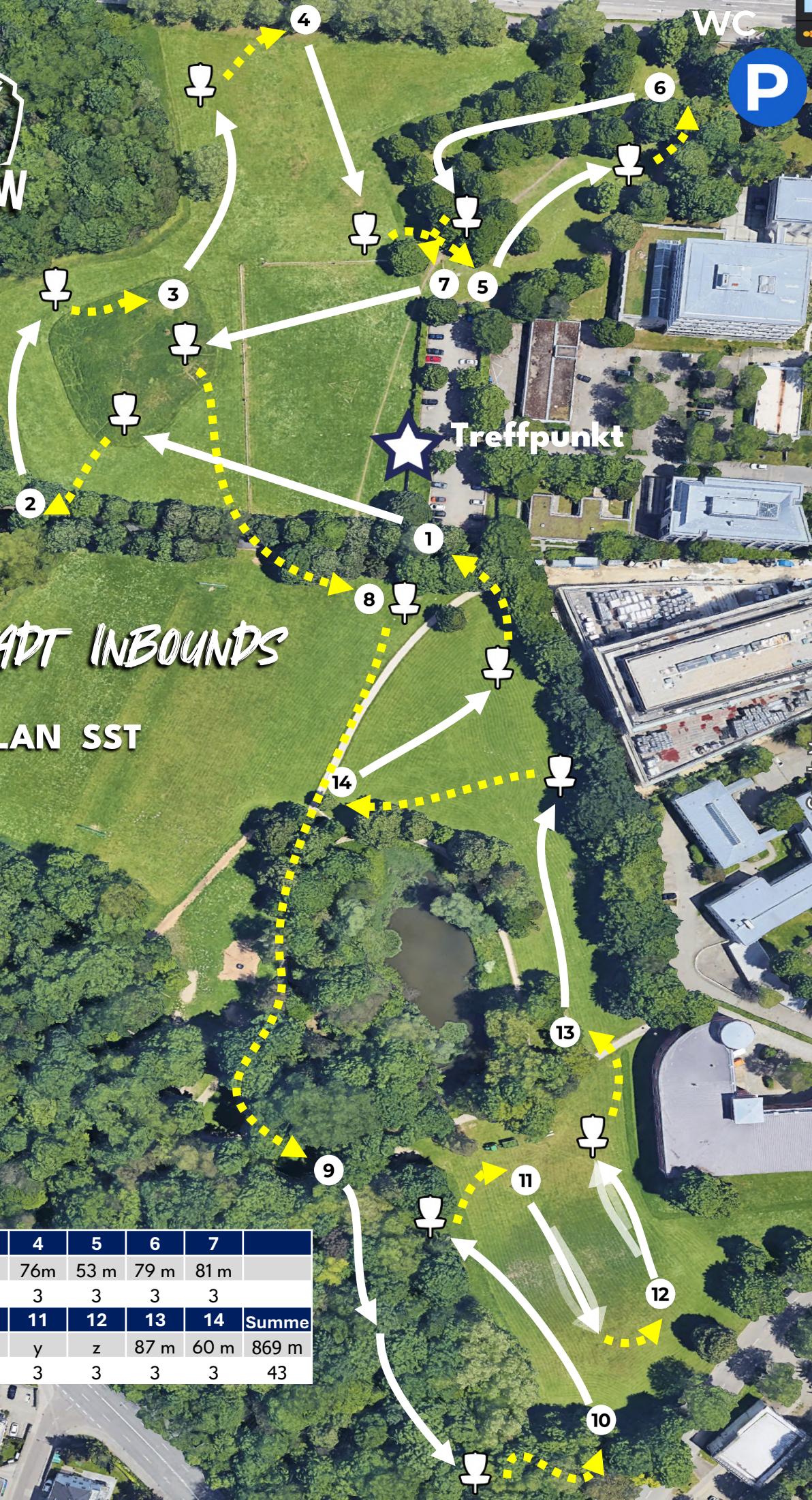
Wir wünschen viel Spaß und Erfolg!





# 5. INGOLSTADT INBOUNDS

## KURSPLAN SST



<b>Bahn</b>	1	2	3	4	5	6	7	
Distanz	87 m	66 m	76 m	76m	53 m	79 m	81 m	
Par	3	3	3	3	3	3	3	
<b>Bahn</b>	8	9	10	11	12	13	14	<b>Summe</b>
Distanz	x	124 m	80 m	y	z	87 m	60 m	869 m
Par	3	4	3	3	3	3	3	43

**BAHN**

**1**

**SST**

**87 m**  
**Par 3**

**Hazard:**  
Hubschrauberlandeplatz.

Bitte achtet auf Spieler,  
die von Bahn 7 kommend  
das Fairway queren.



**NEXT TEE**



**BAHN**

**2**

**SST**

**66 m**

**Par 3**

Hier ist  
Spotterpflicht!

Ein Teil des Fairways am  
Korb ist durch den Hügel  
verdeckt.

Achtet auch auf Spieler  
auf Bahn 1.



  
**SPOTTER**

**NEXT TEE** 



**BAHN**

**3**

**SST**

**76 m**

**Par 3**

**Hazard:**  
Hubschrauberlandeplatz.

**Mando:**  
Der Baum muss rechts  
umspielt werden

Verpflichtende Wurfbahn  
nach 804.01: Berührt die  
Scheibe die senkrechte Ebene  
über der Mandolinie, spielt  
man mit Strafpunkt weiter  
von der Dropzone.

Achtet auf Spieler, die  
euch auf dem Fairway  
der Bahn 4 entgegen  
kommen.



**BAHN**

**4**

**SST**

**76 m**  
**Par 3**

**Hazard:**  
Hubschrauberlandeplatz.

**OB:**  
Fairway der Bahn 6

Achtet auf Spieler, die euch auf dem Fairway der Bahn 3 entgegen kommen.



**BAHN**

**5**

**SST**

**53 m**


**Par 3**

**Hazard:**  
Hubschrauberlandeplatz.

**OB:**  
Fairway der Bahn 6

**Mando:**  
Der Baum muss links  
umspielt werden.

Verpflichtende Wurfbahn  
nach 804.01: Berührt die  
Scheibe die senkrechte Ebene  
über der Mandolinie, spielt  
man mit Strafpunkt weiter  
von der Dropzone.



BAHN

6

SST

79 m

Par 3

OB:

Außerhalb der  
Baumreihen

Doublemando:

Beim Abwurf

Verpflichtende Wurfbahn  
nach 804.01: Berührt die  
Scheibe die senkrechte Ebene  
über der Mandolinie rechts  
oder links, spielt man mit  
Strafpunkt weiter von der  
Dropzone.

Mando:

Der letzte Baum auf der  
linken Seite muss rechts  
umspielt werden





BAHN

8

SST

# Putting Par 3

Übungskorb:

Aufgabe:

Putten von 4; 5; 6; 7; 8m.

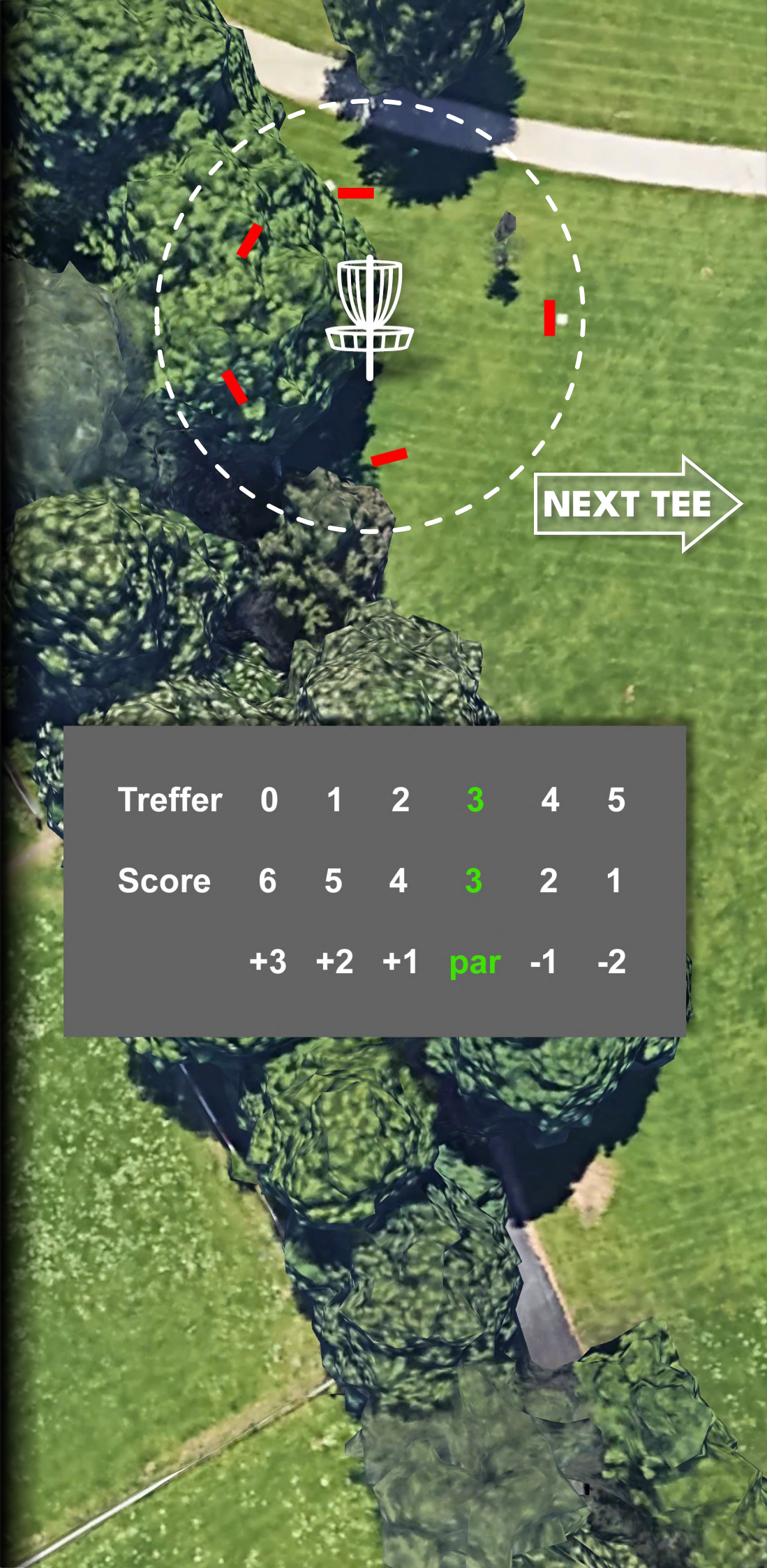
Wir spielen mit einer  
Scheibe.

Alle werfen von Station 1  
(4m), dann werden die  
Scheiben eingesammelt.

Alle werfen von Station 2  
(5m), dann werden die  
Scheiben eingesammelt.

U.S.W.

Am Ende wird der Score  
ermittelt.



Treffer	0	1	2	3	4	5
Score	6	5	4	3	2	1
	+3	+2	+1	par	-1	-2

BAHN

9

SST

124 m  
Par 4

Spotten auf dem Hügel. Der Radweg ist von unten nicht einsehbar.

OB:  
Linke Wegkante und rechts dahinter

Eventuell: 806.03  
Zeitweiliger Bereich  
Man kann seine Scheibe von einer Lage am nächsten Punkt auf der Spiellinie hinter der Lage spielen, die Erleichterung gewährt.



**BAHN**

**10**

**SST**

**80 m**

**Par 3**

Bitte achtet auf  
Spieler, die euch  
auf dem Fairway  
der Bahn 11  
entgegen kommen.



BAHN

11

SST

# Gap-Hit Par 3

Station auf dem  
Fußballfeld

## Aufgabe:

Die Scheibe muss die  
Torfläche von vorne  
durchqueren.

Alle spielen mit fünf  
Scheiben.

Alle werfen zuerst von  
Station 1 (20m), dann  
von Station 2 (26m),  
u.s.w.

Nach der letzten Station  
werden die Scheiben  
eingesammelt und der  
Score ermittelt.



Treffer	0	1	2	3	4	5
Score	6	5	4	3	2	1
	+3	+2	+1	par	-1	-2

BAHN

# 12

SST

## Approach Par 3

### Inselbahn:

Die Scheibe muss im 6m-Kreis liegen.

Alle spielen mit fünf Scheiben.

Alle werfen zuerst von Station 1 (30m), dann von Station 2 (36m), u.s.w.

Nach der letzten Station werden die Scheiben eingesammelt und der Score ermittelt.

NEXT TEE



30 m

36 m

42 m

48 m

54 m

Treffer 0 1 2 3 4 5

Score 6 5 4 3 2 1

+3 +2 +1 par -1 -2



BAHN

13

SST

87 m

Par 3


OB:

Der Weg links und der  
Zaun rechts.

Bitte achtet auf die  
Besucher auf der  
Parkbank am Weiher.



NEXT TEE



BAHN

14

SST

60 m  
Par 3

OB:  
Weg links.

Inselbahn mit  
Hazardregel.


Hazard:  
Alles außerhalb der Insel  
im OB-freien Bereich.



# LEGENDE



Korb



Tee



Out of bounds



Relief



Hazard



Circle 1



Korb andere  
Bahn



Drop Zone



Mando rechts  
umspielen



Mando links  
umspielen