

# Caddy Book

**Klick:**



**2. Fächerstadt Flamingo Open**

-

**09. März 2025**

# Übersicht

1. [Herzlich Willkommen...](#)
2. [Anreise](#)
3. [Parcours, sanitäre Anlagen und Verpflegung](#)
4. [Trainingsmöglichkeiten und Kontakt](#)
5. [Format & Zeitplan](#)
6. [Offizielle Turnierinfos](#)
7. [Grundregeln & Codex](#)
8. [Sonstiges](#)
9. [Unser Sponsor](#)
10. [Übersicht Bahnen 1 – 8](#)
11. [Übersicht Bahnen 9 – 13](#)
12. [Bahnen im Detail](#)
13. [Credits](#)

**Klick:**



**Anhang**

**Scorecard**

# 1. Herzlich Willkommen...

... zu den **2. Fächerstadt Flamingo Open**  
powered by  
**eurodisc®**

Nach einer tollen ersten Fächerstadt Flamingo Open 2024 mit viel positiver Resonanz freuen wir uns darauf Euch dieses Jahr zur Neuauflage beim SSC begrüßen zu dürfen.

Es wird unser zweites offizielles Turnier auf unserem Parcours, welcher im Herbst 2022 eröffnet wurde.

Damit wieder alles reibungslos ablaufen kann, nachfolgend alle Infos. Bitte lest es Euch im Vorfeld gut durch, damit wir das Players' Meeting kurz halten können.

Wir freuen uns auf Euren Besuch und drei schöne Runden Disc Golf mit euch!

**Bastian** und das **Team der Frisbee-Abteilung des SSC**



## 2. Anreise

Ihr erreicht den Kurs am besten unter der folgenden Adresse:

**Klick:**

**Am Sportpark 5**

**76131 Karlsruhe**



Der **Parkplatz** ist großzügig und Ihr erreicht die Turnierzentrale sowie den ersten Abwurf, wenn Ihr vom Parkplatz aus auf das Vereinslokal zugeht und dann nach links abbiegt.

Falls Ihr mit dem **ÖPNV** anreisen wollt, geht dies mit der **Linie 4** bis zur **Haltestelle Fächerbad**.



## 2. Anreise



# 3. Parcours, sanitäre Anlagen und Verpflegung

## Parcours

Unser Disc Golf Parcours befindet sich auf dem **Vereinsgelände des SSC Karlsruhe** sowie auf dem **Außengelände des anliegenden Fächerbads**.

Neben der Nutzung als Disc Golf Parcours werden die Flächen auch für andere Sportarten (u.a. Fußball, Fitness etc.) genutzt und dienen im Fächerbad im Sommer als Liegewiese. Bitte achtet daher darauf, dass Ihr die Anlage so verlasst wie Ihr sie vorgefunden habt.

Die Rasenflächen auf dem SSC-Gelände sind in der kalten Jahreszeit gesperrt, für uns Disc Golfer aber an dem Tag frei zugänglich.

## Sanitäre Anlagen

Im Hauptgebäude des SSC (Haupteingang rechts angrenzend an die Denkfabrik) gibt es sanitäre Anlagen und Möglichkeit eure Trinkflaschen aufzufüllen. Falls das Wetter es notwendig macht stehen auch warme Duschen zur Verfügung.

## Verpflegung

Auf der Anlage des SSC befindet sich das Vereinslokal, die **Denkfabrik (Klick)**. Hier könnt Ihr in der Mittagspause einkehren und eine Kleinigkeit zu Euch nehmen.

## 4. Trainingsmöglichkeiten und Kontakt

Wie bereits oben erwähnt befindet sich ein Teil des Parcours auf der **Außenanlage des Fächerbads**. Dieser Teil des Parcours ist **nicht frei zugänglich!**

Wenn Ihr vorher auf den betr. Bahnen trainieren wollt, könnt Ihr den Fächerbadeintritt zahlen und erhaltet dann Zutritt.

Am Vortag des Turniers werden Mitglieder unserer Abteilung auf dem Gelände sein, um den Parcours vorzubereiten.

Ihr seid auch herzlich eingeladen vorbeizuschauen und auf der gesamten Anlage ein wenig zu trainieren.

Sprecht uns gerne vor Ort an (Ihr werdet uns vermutlich erkennen) oder meldet Euch vorher per Mail.

### Kontakt

Bastian: [bastiananedda@gmail.com](mailto:bastiananedda@gmail.com) bzw. +49 152 08752074

Flo: [discgolf@freestylefrisbee.de](mailto:discgolf@freestylefrisbee.de) bzw. +49 1577 5744571

# 5. Format & Zeitplan

Gespielt werden **3 Runden à 13 Bahnen**.

08:00 Uhr	Anmeldung offen
08:30 Uhr	Players' Meeting
<b>09:00 Uhr</b>	<b>Tee-Off Runde 1</b>
<b>11:00 Uhr</b>	<b>Tee-Off Runde 2</b>
13:00 Uhr	Mittagspause
13:30 Uhr	Publikums-Show
<b>14:00 Uhr</b>	<b>Tee-Off Runde 3 (Finalrunde)</b>
16:15 Uhr	Siegerehrung

Die Flights für die erste Runde werden zufällig bestimmt. Die ersten beiden Runden werden am Stück gespielt, das heißt die Flights bleiben für Runde eins und zwei gleich. Die Flights für die dritte Runde ergeben sich aus Score und Division und werden in der Mittagspause veröffentlicht.

Bei Änderungen des Zeitplans erhaltet ihr eine Mail vom TD. Habt daher besonders in der Mittagspause ein Auge auf eure Handys bzw. informiert euch bei euren Mitspielern.



# 6. Offizielle Turnierinfos

- Termin: 09.03.2023
- Links zum Turnierlayout:
  - U-Disc: [SSC Karlsruhe](#)
  - Maps: [FFO - Layout](#)
- Turnierserie: Disc Golf Serie Süd
- 65 Teilnehmer\*innen
- 3 Runden für jeden im Shotgun-Start
- Scoring über [turniere.discgolf.de](http://turniere.discgolf.de) (all score all)
- CTP: Runde 1+2 = Bahn 1, Runde 3 = Bahn 8
- Ace-Pool 1€ (Zahlung bei Anmeldung, gesplittet bei mehreren Assen)
- Handynummer TD (Bastian): +49 1520 8752074



# 7. Grundregeln und Codex

## Grundregeln

- Jede/r ist verantwortlich für seinen oder ihren Wurf. Bitte werft nicht, wenn dadurch eine Gefahr für Mensch oder Tier entstehen könnte.
- Alle Teilnehmenden sollten mit dem Regelwerk vertraut sein, insbesondere mit den OB Regeln.
- Rauchen und Konsum von Alkohol auf dem Kurs ist während des Spielens untersagt. Ihr könnt die Pause nutzen, um zu rauchen. Bitte die Stummel entsorgen.
- Zügiges Spielen ist Voraussetzung dafür, dass wir den Zeitplan einhalten können.
- Geht eine Scheibe verloren, ist der Flight verpflichtet gemeinsam für drei Minuten zu suchen. Bleibt die Disc verloren, wird von der alten Position mit einem Strafwurf weitergeworfen.
- Es gibt kein Höhen OB.
- Bitte spottet selbständig in schwer einsichtigen Situationen.

## Codex

### **1. Play Smart | 2. Respect the Course | 3. Represent the Sport**

Point out mistakes to your teammates in a sympathetic manner and don't be afraid to make a call for repeated misplays. Make the call. Accept the call. It's not personal; it's the game!

## Links

[Bundesspielordnung Disc Golf 2024](#)

[Regelwerk Disc Golf Serie Süd 2025](#)

# 8. Sonstiges

## Stechen

Besteht nach drei Runden in einer Division ein Gleichstand um Platz 1, so wird der Gewinner oder die Gewinnerin durch ein Shoot-Out ermittelt. Es werden folgende Bahnen im Loop gespielt: 10, 11, 12, 13, 3

## Photo- und Videoaufnahmen

Wir werden während des Turniers Photos und Videos machen, um diese für unsere Homepage und sozialen Medien zu nutzen. Bitte gebt uns Bescheid wenn Ihr nicht möchtet, dass Disc Golf Bilder von Euch veröffentlicht werden. Ihr könnt Euch die Photos im Anschluss an das Turnier in unserer Bildergalerie anschauen.

## 9. Unser Sponsor

**Klick:**

**eurodisc<sup>®</sup>**

Der auf Nachhaltigkeit bedachte Discgolf- und Frisbee-Scheiben-Hersteller aus dem Deggenhausertal unterstützt unser Event auch dieses Jahr wieder.

Schaut unbedingt mal im Shop vorbei:

[Discgolf zur eurodisc<sup>®</sup>-Qualität bei frisbeeshop.com!](https://frisbeeshop.com)

Neben Scheiben findet Ihr Körbe, Taschen und verschiedenes Zubehör.

**Klick:**

*frisbeeshop.com*





**Auch mit Deinem  
individuellen Druck  
ab Scheibe 1**

## BIO Disc Golf Scheiben Putter - Midrange - Driver



Das Material hat einen biobasierten Anteil von mindestens 15%.

- Bedeutet, dass mindestens 15% des Kohlenstoffes in den Polymerketten aus nachwachsenden Rohstoffen stammt.
- Die häufigsten Quellen sind Maisstärke, Maniok, Rohrzucker und Zuckerrüben.
- Es wird an einem höheren BCC (biobased Carbon Content) gearbeitet. Wir hoffen diesen bald anbieten zu können.

Das Material ist zu 100% biologisch abbaubar

- Alle Rohstoffe sind biologisch abbaubar und so gewählt, dass Sie auch bei niedrigeren Temperaturen die Zersetzung beginnt.

• Aber auch das Material ist kein neues Weltwunder, denn das Material baut in der Natur unter bestimmten Bedingungen ab.

**Es müssen Mikroorganismen, Feuchtigkeit, Wärme, Kompost/ Erde vorhanden sein.**

Fehlt einer dieser Punkte wird es keinen biologischen Abbau geben.



**Beispiele:**

- So wie sich ein Holzschrank auch nicht im Haus biologisch abbaut, tut es die Frisbee auch nicht.
  - Schiffe, die einige hundert Jahre in Seen oder im Meer überstehen.
  - So wie unterschiedliche Holzarten bei gleichen Bedingungen unterschiedlich schnell abbauen (Eiche, Fichte, Eibe), bauen auch unterschiedliche Kunststoffe bei gleichen Bedingungen unterschiedlich schnell ab.
  - Eine in Deutschland leicht abbaubare Holzart ist z.B. die Fichte
  - Eine sehr langsam abbaubare Holzart in Deutschland ist die Eibe
  - Das eingesetzte Material wäre mit einer leicht abbaubaren Holzart vergleichbar.
- Wann kaufst Du biologisch abbaubar?

[www.frisbeeshop.com](http://www.frisbeeshop.com)

**Wir haben ein großes Sortiment für Discgolf-Spieler.**

**Viele Scheiben von eurodisc®, Innova, discmania, Westside, discraft, Latitude 64, Legacy, Dynamic Discs**

**Das beste:** Du bekommst **15 %** Rabatt als Mitglied des Deutschen Frisbeesport-Verbandes e.V.. Also gleich anmelden und Vorteile mitnehmen. Du bist ein Schnäppchenjäger? Unser Newsletter informiert Dich über aktuelle Angebote und Neuheiten im Shop.

Schau dich im Frisbeeshop um, wir haben ein großes Sortiment an Körben und Taschen.

**eurodisc®**



# 10. Übersicht Bahnen 1 - 8

Bahn	1	2	3	4	5	6	7	8
Par	3	3	3	3	3	3	3	3
Meter	75	75	81	85	79	104	110	68



# 11. Übersicht Bahnen 9 - 13

Bahn	9	10	11	12	13	$\Sigma$ 1-13
Par	3	3	4	4	3	41
Meter	104	80	99	125	67	1152





# Bahn 1

Länge 75m

Höhe +0m

Par 3

 Runde 1+2




## Besonderheiten:

- verpflichtende Wurfbahn nach 804.01. Der gesperrte Raum wird durch eine Linie am Boden festgelegt; er erstreckt sich unendlich nach links und hinten; dringt die Scheibe in den gesperrten Raum ein = Dropzone mit Strafwurf
- Volleyballfeld = OB
- Fahrradweg und dahinter = OB

powered by

**eurodisc<sup>®</sup>**





# Bahn 2

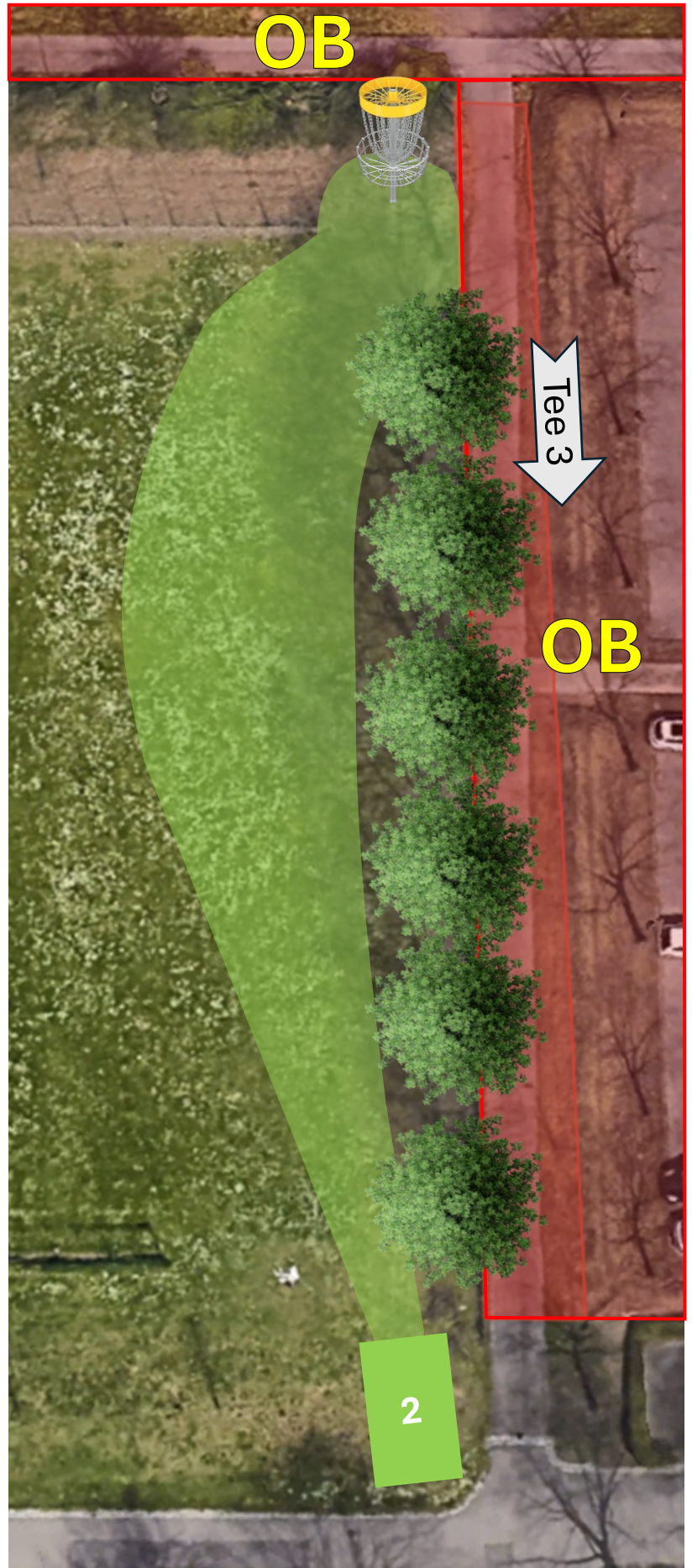
Länge 75m

Höhe +0m

Par 3

## Besonderheiten:

- Zaun rechts und dahinter = OB
- Fahrradweg und dahinter = OB



powered by

**eurodisc**<sup>®</sup>

# Bahn 3

Länge 81m

Höhe + 0m

Par 3

## Besonderheiten:

- Kleiner Zaun links und dahinter  
= OB



powered by

**eurodisc®**



# Bahn 4

Länge 85m

Höhe +0m

Par 3

## Besonderheiten:

- Kleiner Zaun links und dahinter = OB
- Zaun lang und dahinter = OB
- Abgesteckte Fläche vor Fußball-Tor ist Relief Area nach 806.04. (zu betrachten und zu bespielen wie OB - ohne Strafwurf)



OB

OB

Relief

4

powered by  
**eurodisc**<sup>®</sup>

# Bahn 5

Länge 79m

Höhe +1m

Par 3

**Besonderheiten:**



powered by

**eurodisc**<sup>®</sup>



# Bahn 6

Länge 104m

Höhe +0m

Par 3

**Besonderheiten:**



powered by  
**eurodisc**<sup>®</sup>

# Bahn 7



Länge 110m

Höhe +0m

Par 3

## Besonderheiten:

- Fächerbadzaun links und dahinter = OB
- Volleyballfeld = OB



powered by  
**eurodisc**<sup>®</sup>



# Bahn 8



Länge 68m

Höhe -2m

Par 3

 Runde 3

## Besonderheiten:

- Gebüsch rechts (abgesteckt) und dahinter = OB
- Wall hinter dem Korb (abgesteckt) und dahinter = OB



powered by  
**eurodisc**<sup>®</sup>



# Bahn 9



Länge 104m

Höhe +0m

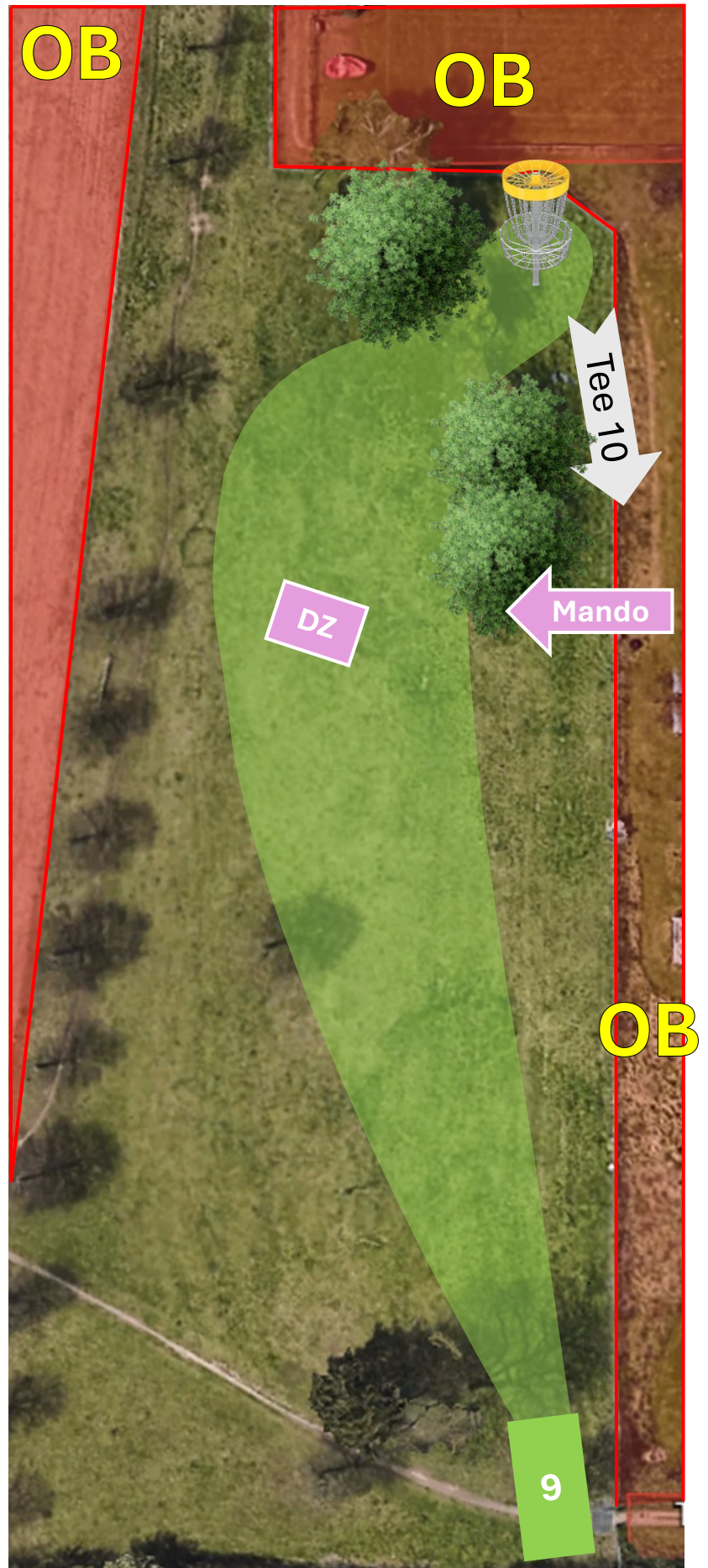
Par 3

## Besonderheiten:

- verpflichtende Wurfbahn nach 804.01. Der gesperrte Raum wird durch eine Linie am Boden festgelegt; er erstreckt sich unendlich nach rechts und hinten; dringt die Scheibe in den gesperrten Raum ein = Dropzone mit Strafwurf;
- SSC Zaun rechts und dahinter = OB
- Zaun Rugbyfeld (lang) und dahinter = OB
- Feld links und dahinter = OB

powered by

**eurodisc**<sup>®</sup>



# Bahn 10

Länge 80m

Höhe +0m

Par 3




## Besonderheiten:

- kommt die Scheibe nicht innerhalb der Insel zur Ruhe ist gleich Hazard = weiter von der Lage mit 1 Strafwurf
- Zaun zum Rugbyfeld links und dahinter = OB
- Abgesteckter Bereich vor Fußball-Tor = OB

powered by

**eurodisc®**





# Bahn 11




Länge 99m

Höhe +0m

Par 4

## Besonderheiten:

- verpflichtende Wurfbahn nach 804.01. Der gesperrte Raum wird durch Linien am Boden festgelegt (hinter dem Zaun); er erstreckt sich unendlich nach rechts und links (Doppelmando); dringt die Scheibe in den gesperrten Raum ein = Dropzone mit Strafwurf;
- Gehweg hinter dem Korb = OB



powered by

**eurodisc**<sup>®</sup>

# Bahn 12

Länge 125m

Höhe +0m

Par 4



## Besonderheiten:

- verpflichtende Wurfbahn nach 804.01. Der gesperrte Raum wird durch eine Linie am Boden festgelegt (hinter dem Zaun); er erstreckt sich unendlich nach rechts und hinten; dringt die Scheibe in den gesperrten Raum ein = Dropzone mit Strafwurf;
- Hügel ist Relief Area nach 806.04. (zu betrachten und zu bespielen wie OB - ohne Strafwurf)
- Zaun zum Rugbyfeld links und dahinter = OB
- Rugby Feld links (markiert) = OB Relief
- Tennisplätze hinter dem Korb (Zaun) = OB

powered by

**eurodisc**<sup>®</sup>





# Bahn 13



Länge 67m

Höhe +2m

Par 3

## Besonderheiten:

- kommt die Scheibe mit dem ersten Wurf nicht innerhalb der Insel zur Ruhe ist gleich OB = weiter von der Dropzone mit 1 Strafwurf
- Jeder weitere Wurf, welcher außerhalb der Insel landet kann nach normalen OB regeln gespielt werden oder optional von der Dropzone, jeweils mit einem Strafwurf



powered by

**eurodisc®**



# 13. Credits


1. Icon made by [Freepik](https://www.freepik.com) from [www.flaticon.com](http://www.flaticon.com)



2. Icon made by Lima Studio on [Iconfinder](https://www.iconfinder.com)



3. Icon <https://www.vecteezy.com/png/39095603-3d-top-view-green-trees-isolated-on-pngs-transparent-background-use-for-visualization-in-architectural-design-or-garden-decorate>





# Scorecard

## 2. Fächerstadt Flamingo Open



Kurs/Runde: \_\_\_\_\_

Datum: \_\_\_\_\_

Par	3	3	3	3	3	3	3	3	3	3	4	4	3	<b>41</b>
Meter	75	75	81	85	79	104	110	68	104	80	99	125	67	<b>1152</b>
Name ↓ / Bahn →	1	2	3	4	5	6	7	8	9	10	11	12	13	<b>Σ</b>

Unterschriften Spieler: \_\_\_\_\_

Kurs/Runde: \_\_\_\_\_

Datum: \_\_\_\_\_

Par	3	3	3	3	3	3	3	3	3	3	4	4	3	<b>41</b>
Meter	75	75	81	85	79	104	110	68	104	80	99	125	67	<b>1152</b>
Name ↓ / Bahn →	1	2	3	4	5	6	7	8	9	10	11	12	13	<b>Σ</b>

Unterschriften Spieler: \_\_\_\_\_

Kurs/Runde: \_\_\_\_\_

Datum: \_\_\_\_\_

Par	3	3	3	3	3	3	3	3	3	3	4	4	3	<b>41</b>
Meter	75	75	81	85	79	104	110	68	104	80	99	125	67	<b>1152</b>
Name ↓ / Bahn →	1	2	3	4	5	6	7	8	9	10	11	12	13	<b>Σ</b>

Unterschriften Spieler: \_\_\_\_\_



powered by:

